



แผนพัฒนาท้องถิ่นสี่ปี (พ.ศ.2561-2564)

องค์การบริหารส่วนตำบลบางทรายน้อย
อำเภอห้วยใหญ่ จังหวัดมุกดาหาร

คำนำ

ด้วยพระราชบัญญัติสภาตำบลและองค์การบริหารส่วนตำบล พ.ศ. 2537 และที่แก้ไขเพิ่มเติมถึง (ฉบับที่ 6) พ.ศ. 2552 และพระราชบัญญัติกำหนดแผนและขั้นตอนการกระจายอำนาจให้แก่องค์กรปกครองส่วนท้องถิ่น พ.ศ. 2542 หมวด 2 มาตรา 16 (1) ประกอบกับระเบียบกระทรวงมหาดไทยว่าด้วยการจัดทำแผนพัฒนาขององค์กรปกครองส่วนท้องถิ่น พ.ศ. 2548 และที่เพิ่มเติม (ฉบับที่ 2) พ.ศ. 2559 ได้กำหนดให้องค์กรปกครองส่วนท้องถิ่น มีอำนาจและหน้าที่ในการจัดทำแผนพัฒนาท้องถิ่นของตนเอง แผนพัฒนาท้องถิ่นนั้น หมายถึงแผนพัฒนาท้องถิ่นสี่ปีขององค์กรปกครองส่วนท้องถิ่น โดยคณะกรรมการพัฒนาท้องถิ่นจัดประชุมประชาคมท้องถิ่น ส่วนราชการ และรัฐวิสาหกิจที่เกี่ยวข้อง เพื่อแจ้งแนวทางพัฒนาท้องถิ่น รับทราบปัญหา ความต้องการ ประเด็น การพัฒนาและประเด็นที่เกี่ยวข้องตลอดจนความช่วยเหลือทางวิชาการ และแนวทางปฏิบัติที่เหมาะสมกับสภาพพื้นที่เพื่อนำมา กำหนดแนวทางการจัดทำแผนพัฒนาท้องถิ่นสี่ปี โดยให้นำข้อมูลพื้นฐานในการพัฒนาจากหน่วยงานต่างๆ และข้อมูลในแผนพัฒนาหมู่บ้านหรือแผนชุมชนมาพิจารณาประกอบการจัดทำแผนพัฒนาท้องถิ่นสี่ปี

เพื่อให้การดำเนินการให้เป็นไปตามกฎหมายดังกล่าว องค์การบริหารส่วนตำบลบางทรายน้อยจึงได้จัดทำแผนพัฒนาท้องถิ่นสี่ปี (พ.ศ. 2561 - 2564) ขึ้น เพื่อใช้เป็นกรอบในการจัดทำงบประมาณรายจ่ายประจำปี และพร้อมที่จะนำไปสู่การปฏิบัติและสามารถใช้ในการประสานแผนการพัฒนาท้องถิ่นได้อย่างมีประสิทธิภาพและประสิทธิผล ตามนโยบายรัฐบาล และคณะผู้บริหารหวังที่จะทำให้เกิดการพัฒนาในท้องถิ่น

องค์การบริหารส่วนตำบลบางทรายน้อย จึงหวังเป็นอย่างยิ่งว่าแผนพัฒนาท้องถิ่นสี่ปี (พ.ศ.2561 - 2564) ขององค์การบริหารส่วนตำบลบางทรายน้อย ฉบับนี้จะเป็นแนวทางในการพัฒนาองค์การบริหารส่วนตำบลบางทรายน้อยที่มีประสิทธิภาพและตอบสนองความต้องการของประชาชนอย่างแท้จริงต่อไป

องค์การบริหารส่วนตำบลบางทรายน้อย

สารบัญ

	หน้า
ส่วนที่ 1 สภาพทั่วไปและข้อมูลพื้นฐาน	1
ส่วนที่ 2 สรุปผลการพัฒนาท้องถิ่นตามแผนพัฒนาท้องถิ่น (พ.ศ.2557-2560)	11
ส่วนที่ 3 ยุทธศาสตร์องค์การปกครองส่วนท้องถิ่น	37
ส่วนที่ 4 การนำแผนพัฒนาท้องถิ่นสู่ปฏิบัติ	62
ส่วนที่ 5 การติดตามและประเมินผล	134
ภาคผนวก ก รูปแผนที่ตามแผนพัฒนาท้องถิ่น	

ส่วนที่ 1

สภาพทั่วไปและข้อมูลพื้นฐาน

1. ด้านกายภาพ

1.1 ที่ตั้งของหมู่บ้านหรือชุมชนหรือตำบล

องค์การบริหารส่วนตำบลบางทรายน้อยตั้งอยู่ที่ หมู่ที่ 11 บ้านบางทรายใต้ ตำบลบางทรายน้อย อำเภอห้วยใหญ่ จังหวัดมุกดาหาร อยู่ทางทิศเหนือของจังหวัดมุกดาหาร ห่างจากอำเภอห้วยใหญ่ เป็นระยะทางประมาณ 12 กิโลเมตร ห่างจากจังหวัดมุกดาหารเป็นระยะทางประมาณ 15 กิโลเมตร ใช้ระยะเวลาประมาณ 20 นาที ในการเดินทางจากอำเภอห้วยใหญ่ – จังหวัดมุกดาหาร และห่างจากกรุงเทพมหานครเป็นระยะทางประมาณ 662 กิโลเมตร

ทิศเหนือ	มีเขตติดต่อกับ	ตำบลชะโนด
ทิศใต้	มีเขตติดต่อกับ	ตำบลบางทรายใหญ่
ทิศตะวันออก	มีเขตติดต่อกับ	สาธารณรัฐประชาธิปไตยประชาชนลาว โดยมีแม่น้ำโขงเป็นเส้นกั้นพรมแดน
ทิศตะวันตก	มีเขตติดต่อกับ	ตำบลบางทรายใหญ่

เนื้อที่

ตำบลบางทรายน้อยนั้น มีพื้นที่ทั้งหมด 23 ตารางกิโลเมตร

1.2 ลักษณะภูมิประเทศ

สภาพพื้นที่ส่วนใหญ่เป็นที่ราบลุ่มแม่น้ำโขง และที่ราบตามลำห้วยสาขาของแม่น้ำโขงโดยพื้นที่ราบสม่ำเสมอ ระดับความสูงเฉลี่ย 150 เมตร จากระดับน้ำทะเล

1.3 ลักษณะภูมิอากาศ

ลักษณะภูมิอากาศ เป็นแบบมรสุม มี 3 ฤดู คือ

ฤดูร้อน ช่วงระยะเวลาตั้งแต่เดือนมีนาคม ถึง เดือนพฤษภาคม อุณหภูมิเฉลี่ย 35-40 องศาเซลเซียส

ฤดูฝน ช่วงระยะเวลาตั้งแต่เดือนพฤษภาคม ถึง เดือนตุลาคม อุณหภูมิเฉลี่ย 24-35 องศาเซลเซียส

ฤดูหนาว ช่วงระยะเวลาตั้งแต่เดือนพฤศจิกายน ถึง เดือนกุมภาพันธ์ อุณหภูมิเฉลี่ย 10-20 องศาเซลเซียส

1.4 ลักษณะของดิน

ภูมิประเทศส่วนใหญ่มีลักษณะเป็นที่ราบสูง เป็นที่ราบแบบลูกคลื่นลอนลาดจนถึงลูกคลื่นลอนชัน จะอยู่ถัดจากบริเวณที่ราบลุ่มน้ำท่วมถึงขึ้นมา ซึ่งพื้นที่เหล่านี้จะพบในบริเวณทั่วไปของจังหวัดมุกดาหาร บางแห่งใช้สำหรับทำนาและบางแห่งใช้สำหรับปลูกพืชไร่ ลักษณะดินเป็นดินร่วนปนทราย

1.5 ลักษณะของแหล่งน้ำ

เป็นแหล่งต้นน้ำของลำห้วยหลายสาย พื้นที่ด้านตะวันออกของตำบลติดต่อกับสาธารณรัฐประชาธิปไตยประชาชนลาว โดยมีแม่น้ำโขงเป็นแนวเขตธรรมชาติ และมีแหล่งน้ำสาขาดังนี้

แหล่งน้ำธรรมชาติ

□ แม่น้ำ	จำนวน	1 แห่ง (แม่น้ำโขง)
□ ลำน้ำ, ลำห้วย	จำนวน	3 แห่ง
□ บึง, หนองและอื่น ๆ	จำนวน	1 แห่ง
□ หนองบึงคล้าย	จำนวน	1 แห่ง

แหล่งน้ำที่สร้างขึ้น

□ ฝ่ายต้นน้ำ	จำนวน	11	แห่ง
□ ประปาหมู่บ้าน	จำนวน	11	แห่ง
□ ประปาขนาดกลาง	จำนวน	1	แห่ง
□ บ่อบาดาล	จำนวน	19	แห่ง
□ สระน้ำ(สาธารณะประโยชน์)	จำนวน	7	แห่ง
□ สถานีสูบน้ำด้วยไฟฟ้า	จำนวน	3	แห่ง

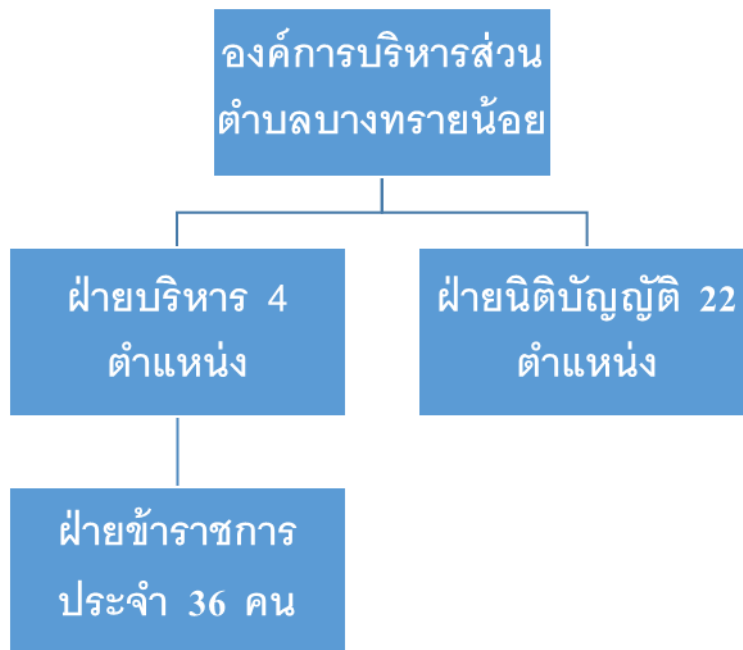
1.6 ลักษณะของไม้และป่าไม้

ภูมิประเทศส่วนใหญ่มีลักษณะเป็นที่ราบลุ่ม ป่าไม้จะเป็นป่าเบญจพรรณ ไม้จะมีตั้งแต่ ไม้รัง ไม้ยาง ไม้แดง ไม้ตะแบก เป็นต้น

2. ด้านการเมือง/การปกครอง

2.1 เขตการปกครอง แบ่งออกเป็น 11 หมู่บ้าน (ข้อมูล ณ 1 กันยายน 2559)

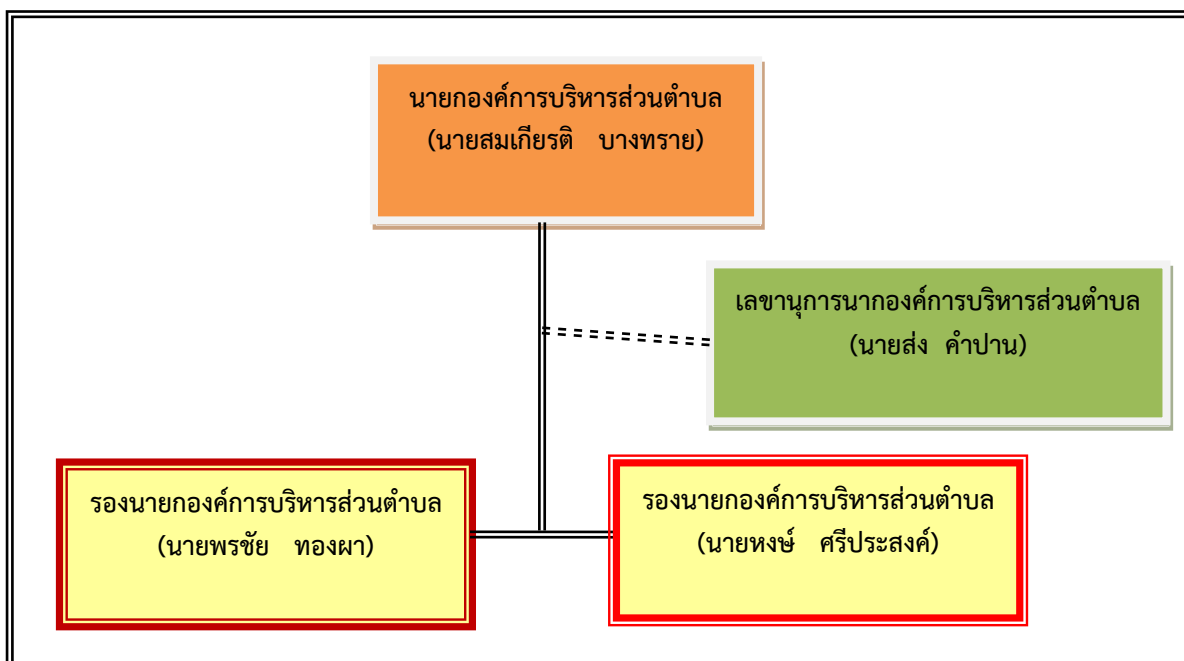
หมู่ที่ 1	บ้านบางทรายน้อย	นายแควนเทน	เผ่าพันธ์	เป็นผู้ใหญ่บ้าน
หมู่ที่ 2	บ้านบางทรายน้อย	นางสาวอุทิศ	ทวีโคตร	เป็นผู้ใหญ่บ้าน
หมู่ที่ 3	บ้านดอน	นายเรืองศักดิ์	ทองผา	เป็นกำนัน
หมู่ที่ 4	บ้านขามป้อม	นายเหมือน	อินปาว	เป็นผู้ใหญ่บ้าน
หมู่ที่ 5	บ้านผักขะยา	นายเพชรถาวร	ศรีประสงค์	เป็นผู้ใหญ่บ้าน
หมู่ที่ 6	บ้านทรายทอง	นายหนูสิน	จันทรโคตร	เป็นผู้ใหญ่บ้าน
หมู่ที่ 7	บ้านนามน	นายธันย์คชินทร์	ทองจันทร์	เป็นผู้ใหญ่บ้าน
หมู่ที่ 8	บ้านสุขสำราญ	นายวิศิษฐ์	พาลึก	เป็นผู้ใหญ่บ้าน
หมู่ที่ 9	บ้านดาวเรือง	นายไพบูรณ์	ทวีโคตร	เป็นผู้ใหญ่บ้าน
หมู่ที่ 10	บ้านโพธิ์ทอง	นายวงศ์จันทร์	สุวรรณชัยรบ	เป็นผู้ใหญ่บ้าน
หมู่ที่ 11	บ้านบางทรายใต้	นายประดิษฐ์	ใจช่วง	เป็นผู้ใหญ่บ้าน



ฝ่ายบริหาร

- ข้อมูลด้านการศึกษาฝ่ายบริหาร

ฝ่ายบริหาร	ระดับการศึกษา
นายกองค์การบริหารส่วนตำบล	ประกาศนียบัตรวิชาชีพชั้นสูง
รองนายกองค์การบริหารส่วนตำบลคนที่ 1	มัธยมศึกษาตอนปลาย
รองนายกองค์การบริหารส่วนตำบลคนที่ 2	มัธยมศึกษาตอนปลาย
เลขานุการนายกองค์การบริหารส่วนตำบล	มัธยมศึกษาตอนปลาย

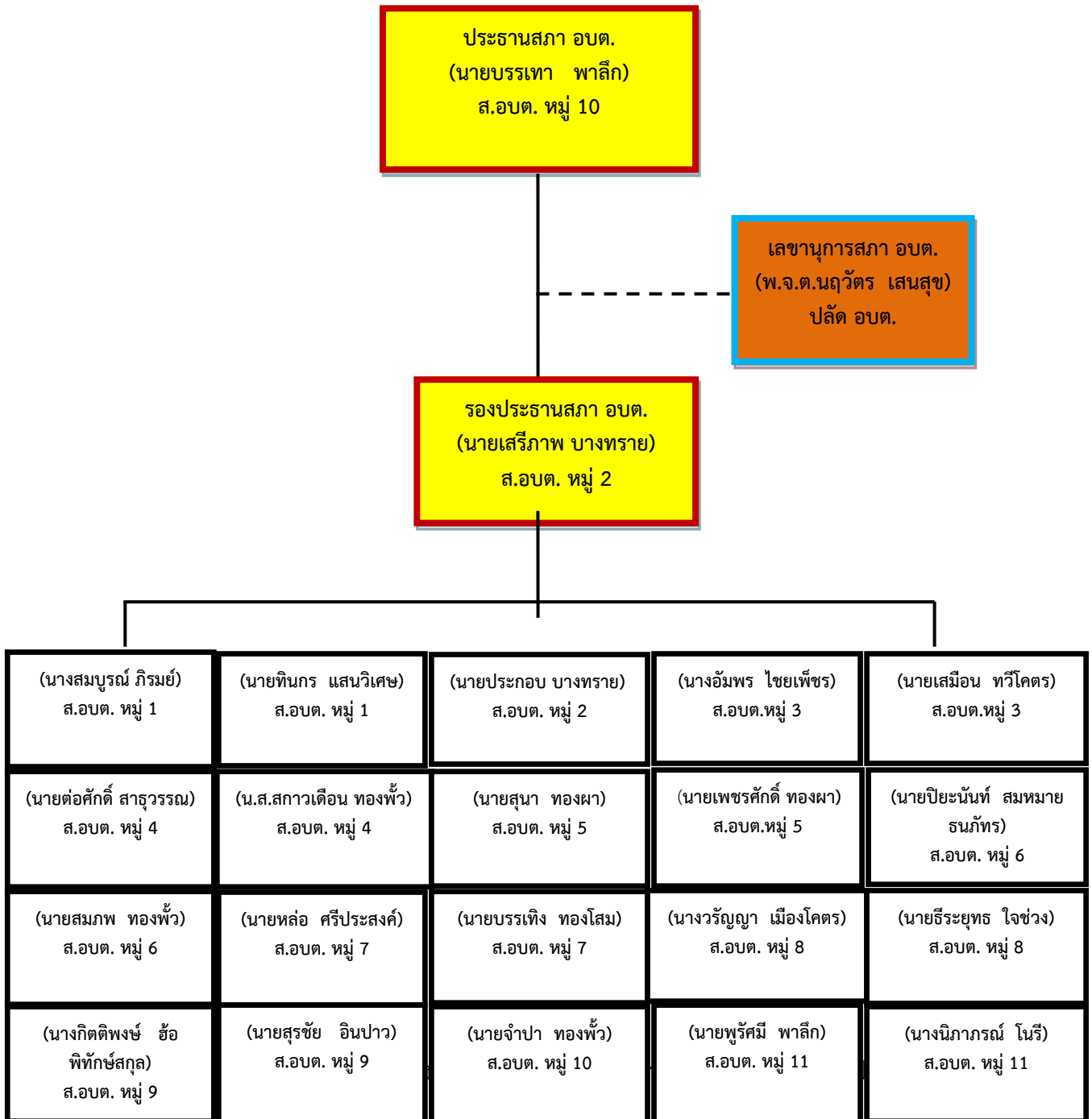


ข้อมูลสมาชิก อบต.

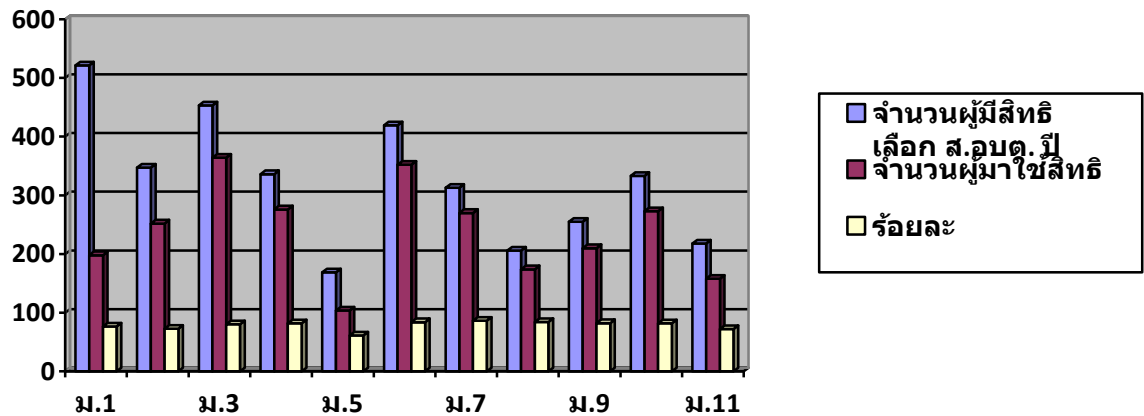
ข้อมูลด้านการศึกษาสมาชิก อบต.

จำนวนสมาชิก (คน)	ระดับการศึกษา					
	ประถมศึกษา	มัธยมศึกษาตอนต้นหรือเทียบเท่า	มัธยมศึกษาตอนปลายหรือเทียบเท่า	อนุปริญญาหรือเทียบเท่า	ปริญญาตรีหรือเทียบเท่า	สูงกว่าปริญญาตรี
ชาย 17	5	6	3	2	1	-
หญิง 5	1	1	2	-	1	-
รวม 22	6	7	5	2	2	-

ฝ่ายนิติบัญญัติ (สภาองค์การบริหารส่วนตำบลบางทรายน้อย)



2.2 เขตการเลือกตั้ง : ที่มางานเลือกตั้ง



3. ประชากร

3.1 ข้อมูลเกี่ยวกับจำนวนประชากร

มีครัวเรือนทั้งหมด 1,437 ครัวเรือน ประชากรทั้งสิ้น 4,764 คน แยกเป็น ชาย 2,347 คน หญิง 2,417 คน

ประชากรแยกเป็นรายหมู่บ้านได้ดังนี้

หมู่ที่	ชื่อหมู่บ้าน	จำนวนครัวเรือน	ชาย (คน)	หญิง (คน)	รวม (คน)
1	บ้านบางทรายน้อย	207	312	336	648
2	บ้านบางทรายน้อย	144	229	233	462
3	บ้านดอน	195	294	298	592
4	บ้านขามป้อม	121	237	228	465
5	บ้านผักชะยา	68	116	120	236
6	บ้านทรายทอง	181	316	300	616
7	บ้านนามน	127	233	231	464
8	บ้านสุขสำราญ	89	133	141	274
9	บ้านดาวเรือง	99	145	170	315
10	บ้านโพธิ์ทอง	124	216	234	450
11	บ้านบางทรายใต้	82	116	126	242
รวม		<u>1,437</u>	<u>2,347</u>	<u>2,417</u>	<u>4,764</u>

ข้อมูล ณ เดือน พฤศจิกายน พ.ศ. 2559

ที่มา สำนักทะเบียนอำเภอห้วยน้ำใหญ่

3.2 ช่วงอายุและจำนวนประชากร : หน่วยเป็นคน (ที่มาพัฒนาชุมชนอำเภอห้วยน้ำใหญ่)

ช่วงอายุประชากร	จำนวนเพศชาย (คน)	ร้อยละ	จำนวนเพศหญิง (คน)	ร้อยละ	จำนวนรวม (คน)	ร้อยละ
น้อยกว่า 1 ปีเต็ม	7	0.40	2	0.24	9	0.21
1 ปีเต็ม - 2 ปี	22	1.26	16	1.01	38	1.14
3 ปีเต็ม - 5 ปี	48	2.76	49	2.80	97	2.89
6 ปีเต็ม - 11 ปี	135	7.76	115	6.49	250	7.23
12 ปีเต็ม - 14 ปี	58	3.33	67	3.75	125	3.59
15 ปีเต็ม - 17 ปี	72	4.14	79	5.18	151	4.97
18 ปีเต็ม - 25 ปี	213	12.24	195	9.95	408	10.52
26 ปีเต็ม - 49 ปี	611	35.11	618	35.56	1,229	35.28
50 ปีเต็ม - 60 ปีเต็ม	320	18.39	323	18.46	643	18.68
มากกว่า 60 ปีเต็มขึ้นไป	254	14.60	287	16.56	541	15.49
รวมทั้งหมด	1,740	100	1,679	100	3,319	100

4. สภาพทางสังคม

4.1 การศึกษา

- โรงเรียนประถมศึกษา จำนวน 3 แห่ง
- โรงเรียนมัธยมศึกษา (ขยายโอกาส) จำนวน 2 แห่ง
- ศูนย์พัฒนาเด็กเล็กตำบลบางทรายน้อย จำนวน 2 แห่ง
- ที่อ่านหนังสือพิมพ์ประจำหมู่บ้าน จำนวน 11 แห่ง
- หอกระจายข่าว จำนวน 11 แห่ง

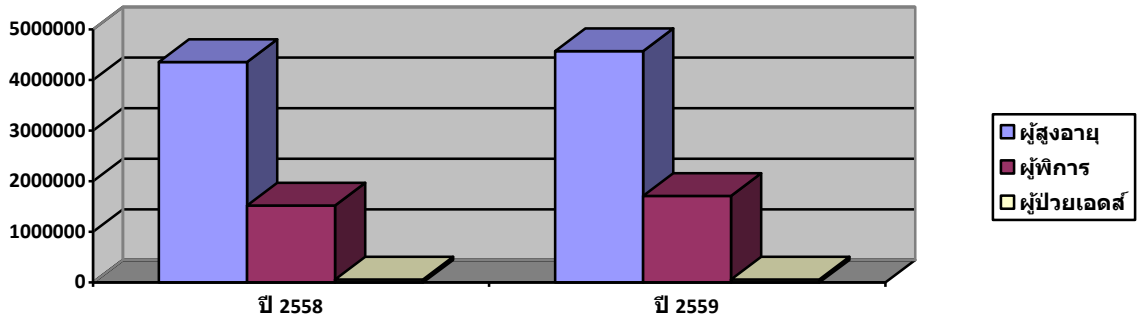
4.2 สาธารณสุข

- ศูนย์สุขภาพชุมชน จำนวน 2 แห่ง
 - เจ้าหน้าที่ปฏิบัติงาน 6 คน
- ศูนย์สาธารณสุขมูลฐานชุมชน จำนวน 11 แห่ง
 - อสม. 110 คน
- อัตราการมีและใช้ส้วมรดน้ำร้อยละ 100

4.3 อาชญากรรม : หน่วยเป็นราย (ที่มาสถานีตำรวจภูธรห้วยน้ำใหญ่)

4.4 ยาเสพติด : หน่วยเป็นราย (ที่มาสถานีตำรวจภูธรห้วยน้ำใหญ่)

4.5 การสังคมสงเคราะห์ : ที่มำงานพัฒนาชุมชน



5. ระบบบริการพื้นฐาน

5.1 การคมนาคมขนส่ง

การคมนาคมติดต่อกับจังหวัด อำเภอ ตำบล และหมู่บ้านใกล้เคียงส่วนใหญ่เดินทางโดยรถยนต์โดยสาร รถยนต์ส่วนบุคคล และรถจักรยานยนต์

- ถนนลาดยางของ รพช. (บ้านนาโป-บ้านหนองแอก) จากตำบล บางทรายน้อย ไปถึง หนองแอก ระยะทาง 7 กิโลเมตร

- ถนนลาดยางของ รพช. จากตำบลบางทรายน้อย ไปตำบลห้วยน้ำใหญ่ ระยะทาง 13 กิโลเมตร

- ถนนลูกรังบ้านนามนไปบ้านนาสองห้อง ระยะทาง 1 กิโลเมตร

ทางบก รวมระยะทางประมาณ 38 กิโลเมตร ประกอบด้วย

- ถนนคอนกรีต 11 สาย รวมระยะทาง 27 กิโลเมตร

- ถนนลาดยาง 2 สาย รวมระยะทางประมาณ 13 กิโลเมตร

- ถนนลูกรัง/ถนนดิน 18 สาย รวมระยะทางประมาณ 20 กิโลเมตร

- ถนนดิน 2 สาย รวมระยะทาง 1 กิโลเมตร

ทางน้ำ รวมระยะทาง 2 กิโลเมตร

5.2 การไฟฟ้า

ปัจจุบันทุกหมู่บ้านมีไฟฟ้าใช้จำนวนครัวเรือนที่มีไฟฟ้าใช้ต่อครัวเรือนทั้งหมด คิดเป็น 100 %

5.3 การประปา

□ ประปาหมู่บ้าน จำนวน 11 แห่ง

□ ประปาขนาดกลาง จำนวน 1 แห่ง

5.4 โทรศัพท์

ปัจจุบันทุกครัวเรือนจะมีโทรศัพท์เคลื่อนที่ (มือถือ) และโทรศัพท์บ้านไว้ใช้ ซึ่งสะดวก สบาย ในการติดต่อ

5.5 ไปรษณีย์หรือการสื่อสารหรือการขนส่ง และวัสดุ ครุภัณฑ์

ตำบลบางทรายน้อย ใช้บริการไปรษณีย์อำเภอห้วยน้ำใหญ่ ซึ่งอยู่ห่างประมาณ ๙ กิโลเมตร

6. ระบบเศรษฐกิจ

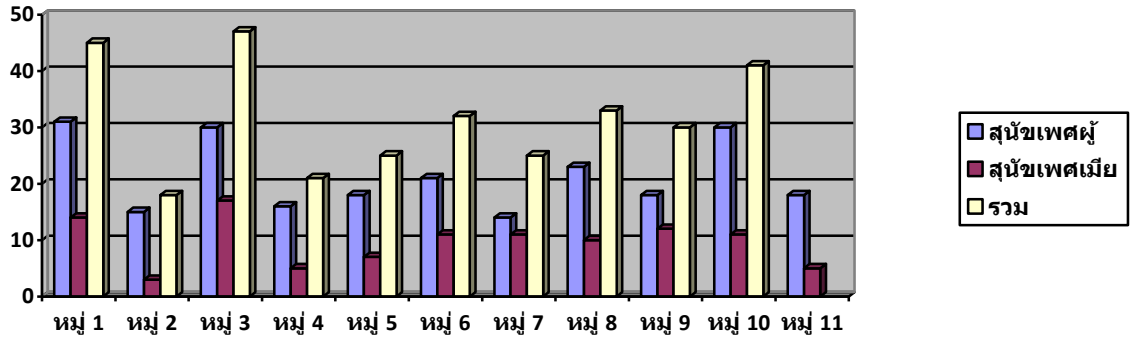
6.1 การเกษตร

ประชากรในตำบลบางทรายน้อยส่วนใหญ่ประกอบอาชีพเกษตรกรรม ทำนา เป็นหลัก

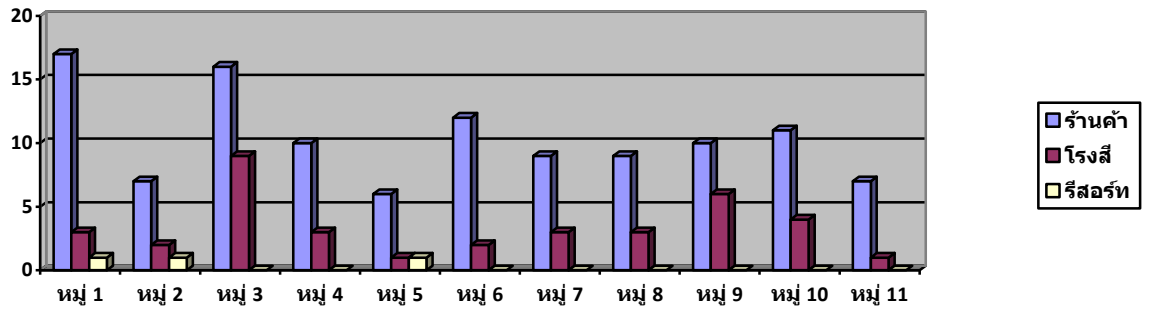
6.2 การประมง

- ประชากรตำบลบางทรายน้อยที่มีบ้านเรือนติดแม่น้ำโขง จะออกหาปลาเป็นอาหาร เหลือจากนั้นจะขายให้เพื่อนบ้านใกล้เคียง

6.3 การปศุสัตว์ : จำนวนตัว (ข้อมูลจากปศุสัตว์อำเภอห้วยน้ำใหญ่)



6.4 การบริการ : จำนวนแห่ง (ข้อมูลจากส่วนการคลัง)



6.5 การท่องเที่ยว

หนองบุงคล้า หมู่ที่ 9 บ้านดาวเรือง

6.6 อุตสาหกรรม

-

6.7 การพาณิชย์/กลุ่มอาชีพ

- กลุ่มเกษตรกรกองทุนปุย หมู่ 1
- กลุ่มปลูกพืชบางทรายน้อย หมู่ 2
- กลุ่มตัดเย็บเสื้อผ้า หมู่ 3
- กลุ่มแปรรูปผัก ผลไม้ หมู่ 3
- กลุ่มทอผ้าฝ้าย หมู่ 3
- กลุ่มจักรสานไม้ไผ่ หมู่ 3
- กลุ่มทอผ้าฝ้าย หมู่ 4
- กลุ่มตัดเย็บเสื้อผ้า หมู่ 4
- กลุ่มปลูกพืชฤดูแล้ง หมู่ 5
- กลุ่มกิจกรรมไร่สารพิษ หมู่ 6
- กลุ่มปลูกผักปลอดสารพิษ หมู่ 7
- กลุ่มเกษตรกรก้าวหน้า หมู่ 8

- กลุ่มเลี้ยงโค หมู่ 9
- กลุ่มเจียรไนหิน หมู่ 9
- กลุ่มผลิตเมล็ดพันธุ์ข้าว หมู่ 9
- กลุ่มสานตะกร้าพลาสติก หมู่ 10
- กลุ่มปลูกพืชปลอดสารพิษ หมู่ 10
- กลุ่มผลิตภัณฑ์การบูร หมู่ 11
- กลุ่มเกษตรพืชไร่ หมู่ 11
- กลุ่มสตรีเลี้ยงหมูก็ หมู่ 11

6.8 แรงงาน

จะมีการจ้างแรงงานจากคนในหมู่บ้าน นอกหมู่บ้าน และต่างตำบล แต่จะเป็นครั้งคราวไป ส่วนใหญ่จะจ้างแรงงานในฤดูทำนา

7. เศรษฐกิจพอเพียงท้องถิ่น (ด้านการเกษตรและแหล่งน้ำ)

7.1 ข้อมูลพื้นฐานของหมู่บ้านหรือชุมชน

ประชากรในตำบลบางทรายน้อยส่วนใหญ่ประกอบอาชีพเกษตรกรรม ทำนา เป็นหลัก

7.2 ข้อมูลด้านการเกษตร

มีพื้นที่ทำนา 7,237 ไร่ 1,164 ครัวเรือน ครัวเรือนที่ไม่มีที่ดินทำกิน 114 ครัวเรือน หลังฤดูเก็บเกี่ยวแล้วจะปลูกพืชหมุนเวียน เช่น มันแกว มันเทศ แตงกวา เป็นต้น โดยมีพื้นที่ปลูกผัก 597 ไร่ และปลูกผลไม้ มีพื้นที่ทั้งหมด 429 ไร่ ครัวเรือนที่มีอาชีพรับจ้าง จำนวน 298 ครัวเรือน

7.3 ข้อมูลด้านแหล่งน้ำทางการเกษตร

- แม่น้ำ จำนวน 1 แห่ง (แม่น้ำโขง)
- ลำน้ำ , ลำห้วย จำนวน 3 แห่ง
- บึง, หนองและอื่น ๆ จำนวน 1 แห่ง
- หนองบึงคล้า จำนวน 1 แห่ง
- ฝายต้นน้ำ จำนวน 11 แห่ง
- บ่อบาดาล จำนวน 19 แห่ง
- สระน้ำ (สาธารณะประโยชน์) จำนวน 7 แห่ง
- สถานีสูบน้ำด้วยไฟฟ้า จำนวน 3 แห่ง

7.4 ข้อมูลด้านแหล่งน้ำกิน น้ำใช้ (หรือน้ำเพื่อการอุปโภค บริโภค)

- ประปาหมู่บ้าน จำนวน 11 แห่ง
- ประปาขนาดกลาง จำนวน 1 แห่ง

8. ศาสนา ประเพณี วัฒนธรรม

8.1 การนับถือศาสนา

ตำบลบางทรายน้อย ส่วนใหญ่นับถือศาสนาพุทธ และมีนับถือศาสนาคริสต์เป็นส่วนน้อย

8.2 ประเพณีและงานประจำปี

- ประเพณีแห่เทียนเข้าพรรษา
- ประเพณีบุญพระเวสสันดร
- ประเพณีบุญข้าวสารทิ

- ประเพณีบุญข้าวประดับดิน
- ประเพณีบุญกองข้าว
- ประเพณีเลี้ยงหอยปูด

8.3 ภูมิปัญญาท้องถิ่น ภาษาถิ่น ภาษาที่ใช้ประจำถิ่นคือภาษาอีสาน

8.4 สินค้าพื้นเมืองและของที่ระลึก

- กลุ่มผ้าฝ้ายทอมือย้อมสีธรรมชาติ

9. ทรัพยากรธรรมชาติ

9.1 น้ำ แหล่งน้ำที่สำคัญ ได้แก่ แม่น้ำโขง ลำห้วยน้อย ลำห้วยแอก และลำห้วยบางทราย

9.2 ป่าไม้ ป่าเบญจพรรณ และป่าผสม เช่น ไม้ยาง ไม้ตะแบก ไม้แดง ไม้ประดู่

9.3 ภูเขา สภาพภูมิประเทศเป็นที่ราบ

9.4 คุณภาพของทรัพยากรธรรมชาติ ถือได้ว่ายังอุดมสมบูรณ์

10. อื่นๆ

ตำบลบางทรายน้อยเป็นชุมชนเกษตรกรรมซึ่งมีการขยายตัวทางการเกษตรค่อนข้างมาก โดยเฉพาะพืชเศรษฐกิจ เช่น มันแกว มันเทศ แตงกวา พืชผักพื้นบ้าน ฯลฯ และจากปัจจัยดังนี้

ตำบลบางทรายน้อย มีป่าหนองบึงกล้าที่อุดมสมบูรณ์ มีต้นไม้ใหญ่ ๆ อยู่หลายพันธุ์ เหมาะแก่การปรับปรุงเป็นสวนสาธารณะเพื่อให้เป็นที่พักผ่อนของประชาชนในหมู่บ้านและชุมชนใกล้เคียง

ในช่วงฤดูร้อนบริเวณริมแม่น้ำโขงยังมีหาดทรายสีขาวและน้ำที่ใสสะอาดซึ่งเหมาะแก่การจัดเป็นแหล่งท่องเที่ยวมาก

ตำบลบางทรายน้อยยังเป็นเส้นทางที่ใช้ผ่านไปแก่งกะเบา ซึ่งเป็นแหล่งท่องเที่ยวประจำจังหวัดมุกดาหาร และยังสามารถเดินทางผ่านไปถึงจังหวัดนครพนมได้

พื้นที่บางส่วนติดกับแม่น้ำโขง สามารถประกอบอาชีพประมงและเป็นพื้นที่ใช้ในการเพาะปลูกพืชทางการเกษตรได้

มีลำห้วยที่สำคัญหลายสายไหลผ่าน ได้แก่ ลำห้วยน้อย ลำห้วยแอก และลำห้วยบางทราย ซึ่งประชากรส่วนใหญ่อาศัยน้ำจากแหล่งน้ำเหล่านี้ในการเพาะปลูกพืชตามฤดูกาลต่าง ๆ

ส่วนที่ 2

สรุปผลการพัฒนาท้องถิ่นตามแผนพัฒนาท้องถิ่น (พ.ศ. 2557-2560)

1. สรุปผลการดำเนินงานตามงบประมาณที่ได้รับ และการเบิกจ่ายงบประมาณ ในปีงบประมาณ พ.ศ. 2557-2560

1.1 สรุปสถานการณ์การพัฒนา การตั้งงบประมาณ และการเบิกจ่าย : หน่วยเป็นโครงการ ผลการดำเนินงานตามแผนพัฒนาปี 2557

ยุทธศาสตร์	จำนวนโครงการที่เสร็จ		จำนวนโครงการที่อยู่ระหว่างดำเนินการ		จำนวนโครงการที่ยังไม่ได้ดำเนินการ		จำนวนโครงการที่มีการเพิ่มเติม		จำนวนโครงการทั้งหมด	
	จำนวน	ร้อยละ	จำนวน	ร้อยละ	จำนวน	ร้อยละ	จำนวน	ร้อยละ	จำนวน	ร้อยละ
1. ด้านการพัฒนาแหล่งน้ำและโครงสร้างพื้นฐาน	10	34.48	0	0	19	65.51	0	0	29	20.86
2. ด้านการพัฒนาคนและสังคมที่มีคุณภาพ	15	36.59	0	0	26	63.41	0	0	41	29.50
3. ด้านเศรษฐกิจพอเพียงและขจัดปัญหาความยากจน	6	54.55	0	0	5	45.45	0	0	11	7.91
4. ด้านการจัดการทรัพยากรธรรมชาติและอนุรักษ์สิ่งแวดล้อม	1	33.33	0	0	2	66.66	0	0	3	2.16
5. ด้านการส่งเสริมประเพณีวัฒนธรรมและภูมิปัญญาท้องถิ่น	8	61.54	0	0	5	38.46	0	0	13	9.35
6. ด้านการพัฒนาการศึกษา การกีฬา และนันทนาการ	14	63.64	0	0	8	36.36	0	0	22	15.83
7. ด้านการเมืองการบริหาร	10	71.43	0	0	4	28.57	0	0	14	10.07
8. ด้านการส่งเสริมประชาธิปไตยและกระบวนการประชาสังคม	4	100	0	0	0	0	0	0	4	2.88
9. ด้านการพัฒนาการท่องเที่ยว	1	50	0	0	1	50	0	0	2	1.44
รวม	69	49.64	0	0	70	50.36	0	0	139	100

สรุปผล : ผลการดำเนินงานตามแผนพัฒนาปี พ.ศ. 2557

โครงการทั้งหมด 139 โครงการ แยกเป็น

- โครงการดำเนินการแล้วเสร็จ 69 โครงการ
- โครงการที่อยู่ระหว่างดำเนินการ - โครงการ
- โครงการที่ยังไม่ได้ดำเนินการ 70 โครงการ
- โครงการที่มีการเพิ่มเติม - โครงการ

การเบิกจ่ายงบประมาณปี 2557

ยุทธศาสตร์	งบปกติ		เงินสะสม		เงินอุดหนุนเฉพาะกิจ		รวม	
	จำนวนเงิน	ร้อยละ	จำนวนเงิน	ร้อยละ	จำนวนเงิน	ร้อยละ	จำนวนเงิน	ร้อยละ
1. ด้านการพัฒนาแหล่งน้ำและโครงสร้างพื้นฐาน	625,400	100	0	0	0	0	625,400	4.93
2. ด้านการพัฒนาคนและสังคมที่มีคุณภาพ	459,065	7.95	0	0	5,316,200	92.06	5,775,265	45.45
3. ด้านเศรษฐกิจพอเพียงและขจัดปัญหาความยากจน	22,300	100	0	0	0	0	22,300	0.02
4. ด้านการจัดการทรัพยากรธรรมชาติและอนุรักษ์สิ่งแวดล้อม	90,090	100	0	0	0	0	90,090	0.71
5. ด้านการส่งเสริมประเพณีวัฒนธรรมและภูมิปัญญาท้องถิ่น	343,002	100	0	0	0	0	343,002	2.70
6. ด้านการพัฒนาการศึกษา การกีฬา และนันทนาการ	2,557,549	82.77	0	0	532,229	17.23	3,089,778	24.32
7. ด้านการเมืองการบริหาร	2,616,929	100	0	0	0	0	2,616,929	20.60
8. ด้านการส่งเสริมประชาธิปไตยและกระบวนการประชาสังคม	45,877	100	0	0	0	0	45,877	0.36
9. ด้านการพัฒนาการท่องเที่ยว	100,000	100	0	0	0	0	100,000	0.79
รวม	6,860,212	53.98	0	0	5,848,429	46.02	12,708,641	100

สรุปผล: การเบิกจ่ายงบประมาณปี พ.ศ. 2557

งบประมาณเบิกจ่ายรวม 12,708,641 บาท แยกเป็น

- งบปกติ 6,860,212 บาท
- เงินสะสม - บาท
- เงินอุดหนุนเฉพาะกิจ 5,848,429 บาท

ผลการดำเนินงานตามแผนพัฒนาปี 2558

ยุทธศาสตร์	จำนวนโครงการที่เสร็จ		จำนวนโครงการที่อยู่ในระหว่างดำเนินการ		จำนวนโครงการที่ยังไม่ได้ดำเนินการ		จำนวนโครงการที่มีการเพิ่มเติม		จำนวนโครงการทั้งหมด	
	จำนวน	ร้อยละ	จำนวน	ร้อยละ	จำนวน	ร้อยละ	จำนวน	ร้อยละ	จำนวน	ร้อยละ
1. ด้านการพัฒนาแหล่งน้ำและโครงสร้างพื้นฐาน	27	75.00	0	0	9	25.00	0	0	36	24.32
2. ด้านการพัฒนาคนและสังคมที่มีคุณภาพ	23	52.27	0	0	21	47.73	0	0	44	29.73
3. ด้านเศรษฐกิจพอเพียงและขจัดปัญหาความยากจน	1	9.09	0	0	10	90.90	0	0	11	7.43
4. ด้านการจัดการทรัพยากรธรรมชาติและอนุรักษ์สิ่งแวดล้อม	2	66.67	0	0	1	33.33	0	0	3	2.03
5. ด้านการส่งเสริมประเพณีวัฒนธรรมและภูมิปัญญาท้องถิ่น	8	61.54	0	0	5	38.46	0	0	13	8.78
6. ด้านการพัฒนาการศึกษา การกีฬา และนันทนาการ	15	75.00	0	0	5	25.00	0	0	20	13.51
7. ด้านการเมืองการบริหาร	15	100.00	0	0	0	0	0	0	15	10.13
8. ด้านการส่งเสริมประชาธิปไตยและกระบวนการประชาสังคม	3	75.00	0	0	1	25.00	0	0	4	2.70
9. ด้านการพัฒนาการท่องเที่ยว	1	50.00	0	0	1	50.00	0	0	2	1.35
รวม	95	64.19	0	0	53	35.81	0	0	148	100

สรุปผล : ผลการดำเนินงานตามแผนพัฒนาปี พ.ศ. 2558

โครงการทั้งหมด 148 โครงการ แยกเป็น

- โครงการดำเนินการแล้วเสร็จ 95 โครงการ
- โครงการที่อยู่ในระหว่างดำเนินการ - โครงการ
- โครงการที่ยังไม่ได้ดำเนินการ 54 โครงการ
- โครงการที่มีการเพิ่มเติม - โครงการ

การเบิกจ่ายงบประมาณปี 2558

ยุทธศาสตร์	งบปกติ		เงินสะสม		เงินอุดหนุนเฉพาะกิจ/ วัตถุประสงค์		รวม	
	จำนวนเงิน	ร้อยละ	จำนวนเงิน	ร้อยละ	จำนวนเงิน	ร้อยละ	จำนวนเงิน	ร้อยละ
1. ด้านการพัฒนาแหล่งน้ำและ โครงสร้างพื้นฐาน	803,200	8.76	1,030,465	11.24	7,333,900	81.14	9,167,565	34.70
2. ด้านการพัฒนาคนและสังคม ที่มีคุณภาพ	409,645	6.89	1,995,500	32.04	6,610,200	73.15	9,015,345	34.18
3. ด้านเศรษฐกิจพอเพียงและ จัดปัญหาความยากจน	30,600	100	0	0	0	0	30,600	0.11
4. ด้านการจัดการ ทรัพยากรธรรมชาติและอนุรักษ์ สิ่งแวดล้อม	90,317.75	100	0	0	0	0	90,317.75	0.34
5. ด้านการส่งเสริมประเพณี วัฒนธรรมและภูมิปัญญาท้องถิ่น	397,980	100	0	0	0	0	397,980	1.51
6. ด้านการพัฒนาการศึกษา การกีฬา และนันทนาการ	2,458,267.75	51.14	0	0	2,464,300	50.14	4,922,567.75	18.63
7. ด้านการเมืองการบริหาร	2,066,998.44	100	0	0	0	0	2,066,998.44	7.82
8. ด้านการส่งเสริม ประชาธิปไตยและกระบวนการ ประชาสังคม	46,105	100	0	0	0	0	461,05	1.74
9. ด้านการพัฒนาการท่องเที่ยว	247,500	100	0	0	0	0	247,500	0.94
รวม	6,550,613.94	24.97	3,025,965	11.47	16,408,400	62.66	25,984,978.94	100

สรุปผล: การเบิกจ่ายงบประมาณปี พ.ศ. 2558

งบประมาณเบิกจ่ายรวม 25,984,978.94 บาท แยกเป็น

- งบประมาณรายจ่ายประจำปี 6,550,613.94 บาท
- เงินสะสม 3,025,965 บาท
- เงินอุดหนุนเฉพาะกิจ/อุดหนุนตามวัตถุประสงค์ 16,408,400 บาท

ผลการดำเนินงานตามแผนพัฒนาปี 2559

ยุทธศาสตร์	จำนวนโครงการที่เสร็จ		จำนวนโครงการที่อยู่ในระหว่างดำเนินการ		จำนวนโครงการที่ยังไม่ได้ดำเนินการ		จำนวนโครงการที่มีการเพิ่มเติม		จำนวนโครงการทั้งหมด	
	จำนวน	ร้อยละ	จำนวน	ร้อยละ	จำนวน	ร้อยละ	จำนวน	ร้อยละ	จำนวน	ร้อยละ
1. ด้านการพัฒนาแหล่งน้ำและโครงสร้างพื้นฐาน	17	42.50	0	0	23	57.50	0	0	40	21.51
2. ด้านการพัฒนาคนและสังคมที่มีคุณภาพ	22	56.41	0	0	17	43.59	0	0	39	20.97
3. ด้านเศรษฐกิจพอเพียงและขจัดปัญหาความยากจน	2	15.38	0	0	11	84.62	0	0	13	6.99
4. ด้านการจัดการทรัพยากรธรรมชาติและอนุรักษ์สิ่งแวดล้อม	3	37.50	0	0	5	62.50	0	0	8	4.30
5. ด้านการส่งเสริมประเพณีวัฒนธรรมและภูมิปัญญาท้องถิ่น	6	35.29	0	0	11	64.61	0	0	17	9.14
6. ด้านการพัฒนาการศึกษา การกีฬา และนันทนาการ	11	37.93	0	0	19	65.52	0	0	29	15.60
7. ด้านการเมืองการบริหาร	11	39.29	0	0	17	60.71	0	0	28	14.97
8. ด้านการส่งเสริมประชาธิปไตยและกระบวนการประชาสังคม	1	14.29	0	0	6	85.71	0	0	7	3.76
9. ด้านการพัฒนาการท่องเที่ยว	0	00.00	0	0	5	100.00	0	0	5	2.69
รวม	73	39.25	0	0	114	61.29	0	0	186	100

สรุปผล : ผลการดำเนินงานตามแผนพัฒนาปี พ.ศ. 2559

โครงการทั้งหมด 186 โครงการ แยกเป็น

- โครงการดำเนินการแล้วเสร็จ 73 โครงการ
- โครงการที่อยู่ในระหว่างดำเนินการ - โครงการ
- โครงการที่ยังไม่ได้ดำเนินการ 114 โครงการ
- โครงการที่มีการเพิ่มเติม - โครงการ

การเบิกจ่ายงบประมาณปี 2559

ยุทธศาสตร์	งบปกติ		เงินสะสม		เงินอุดหนุนเฉพาะกิจ/ วัตถุประสงค์		รวม	
	จำนวนเงิน	ร้อยละ	จำนวนเงิน	ร้อยละ	จำนวนเงิน	ร้อยละ	จำนวนเงิน	ร้อยละ
1. ด้านการพัฒนาแหล่งน้ำและ โครงสร้างพื้นฐาน	1,535,205.89	36.12	1,068,500	25.15	1,645,603.36	38.73	4,249,309.25	25.90
2. ด้านการพัฒนาคคนและสังคม ที่มีคุณภาพ	553,805	7.87	0	0	6,486,300	92.13	7,040,105	42.91
3. ด้านเศรษฐกิจพอเพียงและ จัดปัญหาความยากจน	49,700	100	0	0	0	0	49,700	0.30
4. ด้านการจัดการ ทรัพยากรธรรมชาติและอนุรักษ์ สิ่งแวดล้อม	153,806.50	100	0	0	0	0	153,806.50	0.94
5. ด้านการส่งเสริมประเพณี วัฒนธรรมและภูมิปัญญาท้องถิ่น	362,980	100	0	0	0	0	362,980	2.21
6. ด้านการพัฒนาการศึกษา การกีฬา และนันทนาการ	2,692,149	94.57	0	0	154,700	5.43	2,846,849	17.35
7. ด้านการเมืองการบริหาร	1,680,470.41	100	0	0	0	0	1,680,470.41	10.24
8. ด้านการส่งเสริม ประชาธิปไตยและกระบวนการ ประชาสังคม	23,726	100	0	0	0	0	23,726	0.14
9. ด้านการพัฒนาการท่องเที่ยว	0	0.00	0	0	0	0	0.00	0.00
รวม	7,051,842.80	42.99	1,068,500	6.51	8,284,603.36	50.50	16,404,946.16	100

สรุปผล: การเบิกจ่ายงบประมาณปี พ.ศ. 2559

งบประมาณเบิกจ่ายรวม **1,6404,946.16** บาท แยกเป็น

- งบประมาณรายจ่ายประจำปี **7,051,842.80** บาท
- เงินสะสม **1,068,500** บาท
- เงินอุดหนุนเฉพาะกิจ/อุดหนุนตามวัตถุประสงค์ **8,284,603.36** บาท

1.2 การประเมินผลการนำแผนพัฒนาท้องถิ่นไปปฏิบัติในเชิงปริมาณ

ยุทธศาสตร์ และโครงการในปี 2557

ยุทธศาสตร์และจำนวนโครงการที่ปรากฏอยู่ในแผนและจำนวนโครงการที่ได้ปฏิบัติ

ยุทธศาสตร์	จำนวนโครงการ	
	จำนวนโครงการที่ปรากฏ อยู่ในแผน	จำนวนโครงการที่ได้ปฏิบัติ
1. ด้านการพัฒนาแหล่งน้ำและโครงสร้างพื้นฐาน	29	10
2. ด้านการพัฒนาคนและสังคมที่มีคุณภาพ	41	15
3. ด้านเศรษฐกิจพอเพียงและขจัดปัญหาความยากจน	11	6
4. ด้านการจัดการทรัพยากรธรรมชาติและอนุรักษ์ สิ่งแวดล้อม	3	1
5. ด้านการส่งเสริมประเพณีวัฒนธรรมและภูมิปัญญา ท้องถิ่น	13	8
6. ด้านการพัฒนาการศึกษา การกีฬา และนันทนาการ	22	14
7. ด้านการเมืองการบริหาร	14	10
8. ด้านการส่งเสริมประชาธิปไตยและกระบวนการ ประชาสังคม	4	4
9. ด้านการพัฒนาการท่องเที่ยว	2	1
รวม	139	69

สรุปผล : ยุทธศาสตร์และจำนวนโครงการที่ปรากฏอยู่ในแผน รวมจำนวน 139 โครงการและจำนวนโครงการที่ได้ปฏิบัติ จำนวน 69 โครงการ

ยุทธศาสตร์ และโครงการในปี 2558

ยุทธศาสตร์และจำนวนโครงการที่ปรากฏอยู่ในแผนและจำนวนโครงการที่ได้ปฏิบัติ

ยุทธศาสตร์	จำนวนโครงการ	
	จำนวนโครงการที่ปรากฏ อยู่ในแผน	จำนวนโครงการที่ได้ปฏิบัติ
1. ด้านการพัฒนาแหล่งน้ำและโครงสร้างพื้นฐาน	36	27
2. ด้านการพัฒนาคนและสังคมที่มีคุณภาพ	44	22
3. ด้านเศรษฐกิจพอเพียงและขจัดปัญหาความยากจน	11	1
4. ด้านการจัดการทรัพยากรธรรมชาติและอนุรักษ์ สิ่งแวดล้อม	3	2
5. ด้านการส่งเสริมประเพณีวัฒนธรรมและภูมิปัญญา ท้องถิ่น	13	8
6. ด้านการพัฒนาการศึกษา การกีฬา และนันทนาการ	20	15
7. ด้านการเมืองการบริหาร	15	15
8. ด้านการส่งเสริมประชาธิปไตยและกระบวนการ ประชาสังคม	4	3
9. ด้านการพัฒนาการท่องเที่ยว	2	1
รวม	148	95

สรุปผล : ยุทธศาสตร์และจำนวนโครงการที่ปรากฏอยู่ในแผน รวมจำนวน 148 โครงการและจำนวนโครงการที่ได้ปฏิบัติ จำนวน 95 โครงการ

ยุทธศาสตร์ และโครงการในปี 2559

ยุทธศาสตร์และจำนวนโครงการที่ปรากฏอยู่ในแผนและจำนวนโครงการที่ได้ปฏิบัติ

ยุทธศาสตร์	จำนวนโครงการ	
	จำนวนโครงการที่ปรากฏ อยู่ในแผน	จำนวนโครงการที่ได้ปฏิบัติ
1. ด้านการพัฒนาแหล่งน้ำและโครงสร้างพื้นฐาน	40	17
2. ด้านการพัฒนาคนและสังคมที่มีคุณภาพ	39	22
3. ด้านเศรษฐกิจพอเพียงและขจัดปัญหาความยากจน	13	2
4. ด้านการจัดการทรัพยากรธรรมชาติและอนุรักษ์ สิ่งแวดล้อม	8	3
5. ด้านการส่งเสริมประเพณีวัฒนธรรมและภูมิปัญญา ท้องถิ่น	17	6
6. ด้านการพัฒนาการศึกษา การกีฬา และนันทนาการ	29	11
7. ด้านการเมืองการบริหาร	28	11
8. ด้านการส่งเสริมประชาธิปไตยและกระบวนการ ประชาสังคม	7	1
9. ด้านการพัฒนาการท่องเที่ยว	5	0
รวม	186	73

สรุปผล : ยุทธศาสตร์และจำนวนโครงการที่ปรากฏอยู่ในแผน รวมจำนวน 186 โครงการและจำนวนโครงการที่ได้ปฏิบัติ จำนวน 73 โครงการ

1.3 การประเมินประสิทธิผลของแผนพัฒนาท้องถิ่นในเชิงคุณภาพ
ปี พ.ศ. 2557

โครงการ	ผลการนำแผนพัฒนาไปปฏิบัติในเชิงคุณภาพ
<p>ค่าวัสดุ</p> <ol style="list-style-type: none"> 1. วัสดุสำนักงาน 2. วัสดุคอมพิวเตอร์ 3. วัสดุการศึกษา 4. วัสดุยานพาหนะและขนส่ง 5. วัสดุก่อสร้าง 6. วัสดุโฆษณาและเผยแพร่ 7. วัสดุเชื้อเพลิงและหล่อลื่น 8. จัดหาวัสดุ อุปกรณ์กีฬาให้กับประชาชน 9. วัสดุงานบ้านงานครัว 10. ค่าวัสดุการศึกษาเกี่ยวกับการพัฒนาเด็ก 	<ul style="list-style-type: none"> - ประชาชนมีความพึงพอใจต่อการให้บริการของ อบต. บางทรายน้อย - เด็ก เยาวชน ประชาชนทั่วไปมีอุปกรณ์กีฬาไว้ออกกำลังกาย - เด็กศูนย์พัฒนาเด็กเล็กมีพัฒนาการที่ดีเหมาะสมกับวัย
<p>ค่าครุภัณฑ์</p> <ol style="list-style-type: none"> 1. ครุภัณฑ์สำนักงาน 	<ul style="list-style-type: none"> - การบริหารจัดการภายในสำนักงานมีความสะดวก รวดเร็ว
<p>ค่าที่ดินและสิ่งก่อสร้าง</p> <ol style="list-style-type: none"> 1. โครงการก่อสร้างถนนคอนกรีตเสริมเหล็ก หมู่ที่ 3 2. โครงการก่อสร้างขยายขอบถนนคอนกรีตเสริมเหล็ก หมู่ที่ 5 3. โครงการก่อสร้างบ่อกักเก็บน้ำ คสล. หมู่ที่ 2 4. โครงการก่อสร้างถนนดินลูกรังหมู่ที่ 6 5. โครงการก่อสร้างวางท่อระบายน้ำเสีย คสล. หมู่ที่ 4 6. โครงการก่อสร้างวางท่อระบายน้ำเสีย คสล. หมู่ที่ 10 7. โครงการถมดินปรับปรุงพื้นที่สาธารณะประโยชน์ หมู่ 4 8. โครงการเทศบาล คสล. พื้นที่บริเวณศาลปู่ตา หมู่ 9 9. ค่าติดตั้งระบบเสียงตามสายระยะไกล หมู่ 5 (โอนเปลี่ยนเป็นถนนลูกรัง) 10. โครงการขุดเจาะบ่อบาดาลพร้อมติดตั้งเครื่องสูบน้ำ หมู่ที่ 9 	<ul style="list-style-type: none"> - คริวเรือนที่มีการคมนาคมสะดวก รวดเร็ว และปลอดภัย - เกษตรกรมีเส้นทางลำเลียงสินค้าเกษตรสู่ท้องตลาด - สามารถระบายน้ำออกจากพื้นที่หมู่บ้านได้ - คริวเรือนมีน้ำเพื่ออุปโภค-บริโภค อย่างเพียงพอ

โครงการ	ผลการนำแผนพัฒนาไปปฏิบัติในเชิงคุณภาพ
<p>ค่าใช้จ่าย</p> <ol style="list-style-type: none"> 1. จ่ายเบี้ยยังชีพผู้สูงอายุ 2. จ่ายเบี้ยยังชีพผู้พิการ 3. จ่ายเบี้ยยังชีพผู้ป่วยเอดส์ 4. โครงการรณรงค์ฉีดวัคซีนป้องกันโรคพิษสุนัขบ้า 5. โครงการแก้ไขปัญหาคาความยากจนด้านที่อยู่อาศัย 6. โครงการ TO BE NUMBER ONE 10. โครงการปรับเปลี่ยนพฤติกรรมกลุ่มเสี่ยงด้วยกระบวนการ DPAC ในชุมชน 11. โครงการสุขภาพดีวิถีไทยห่างไกลโรคเบาหวาน ความดันโลหิตสูง 13. โครงการตำบลนมแม่เพื่อสายใยรักแห่งครอบครัว 15. รณรงค์ป้องกันโรคไข้เลือดออก 16. ค่าใช้จ่ายในการฝึกอบรม/ฝึกทบทวน อปพร. 17. ค่าใช้จ่ายในการปฏิบัติหน้าที่ของ อปพร. 18. ค่าใช้จ่ายการบริหารศูนย์บริการถ่ายทอดเทคโนโลยีการเกษตรฯ 19. โครงการปกป้องสถาบันสำคัญของชาติ 20. โครงการประเพณีแห่เทียนเข้าพรรษา 	<ul style="list-style-type: none"> - ผู้สูงอายุได้รับเบี้ยยังชีพครบทุกคน - สุนัขและแมวได้รับการฉีดวัคซีนครบทุกตัว ปลอดภัยจากโรคพิษสุนัขบ้า - ผู้ยากไร้ด้านที่อยู่อาศัยได้รับการช่วยเหลือมีที่อยู่อาศัยที่มั่นคงถาวรมากยิ่งขึ้น - ผู้เป็นโรคเรื้อรังได้รับการดูแลและรู้วิธีดูแลตัวเองเพื่อไม่ให้มีภาวะโรคแทรกซ้อน - จำนวนหญิงตั้งครรภ์มีทักษะในการดูแลตนเอง - จำนวนหญิงที่ให้นมบุตรด้วยนมของตนเองมีจำนวนเพิ่มขึ้น ลดภาวะโรคแทรกซ้อนในเด็กได้ - อาสาสมัครป้องกันภัยฝ่ายพลเรือนมีขวัญและกำลังใจ ในการปฏิบัติงานเพิ่มมากขึ้น - ผู้บริหาร ข้าราชการ พนักงานจ้าง อบต.บางทรายน้อย ร่วมแสดงความจงรักภักดีต่อพระบาทสมเด็จพระเจ้าอยู่หัว - ร้อยละของประชาชนมีความพึงพอใจที่ได้ร่วมอนุรักษ์วัฒนธรรมประเพณีท้องถิ่น

โครงการ	ผลการนำแผนพัฒนาไปปฏิบัติในเชิงคุณภาพ
<p>21. งานประเพณีสงกรานต์และวันผู้สูงอายุ</p> <p>22. โครงการงานประเพณีรวมเผ่าไทยมุกดาหาร (งานกาชาด)</p> <p>23. โครงการอบรมให้ความรู้เรื่องศาสนพิธีตำบลบางทรายน้อย</p> <p>24. ค่าจ้างเหมาประกอบอาหารกลางวันศูนย์พัฒนาเด็กเล็ก</p> <p>25. โครงการงานแต่งร้านบางทรายน้อยห้วนใหญ่บุญบังไฟ</p> <p>26. โครงการส่งเสริมการออกกำลังกายแก่ประชาชน</p> <p>27. โครงการแข่งขันกีฬาฟุตบอล 7 คนต้านยาเสพติด</p>	<p>- จำนวนประชาชนที่เข้าร่วมกิจกรรมวันผู้สูงอายุและประเพณีวันสงกรานต์</p> <p>- ประชาชนที่ได้รับความรู้ และเข้าใจเรื่องศาสนพิธีมากขึ้น</p> <p>- เด็กของศูนย์พัฒนาเด็กเล็กมีโภชนาการที่ดีมีสุขภาพที่แข็งแรงสมวัย</p> <p>- เกษตรกรมีสถานที่ขายสินค้าเกษตร และมีนักท่องเที่ยวเข้ามาร่วมกิจกรรมประเพณีท้องถิ่นตำบลบางทรายน้อยเพิ่มมากขึ้น</p> <p>- เด็ก เยาวชน ประชาชนได้ร่วมแข่งขันกีฬา และรณรงค์ต่อต้านยาเสพติด</p>
<p>เงินอุดหนุน</p>	
<p>1. อุดหนุนโรงเรียนชุมชนบ้านบางทรายน้อย</p> <p>2. อุดหนุนโรงเรียนบ้านขามป้อม</p> <p>3. อุดหนุนโรงเรียนบ้านทรายทอง</p> <p>4. อุดหนุนสภาวัฒนธรรมตำบลบางทรายน้อย</p> <p>5. อุดหนุนศูนย์สาธารณสุขมูลฐานชุมชนประจำหมู่บ้าน</p> <p>6. อุดหนุนหลักประกันสุขภาพระดับท้องถิ่น</p>	<p>- เด็กนักเรียนได้รับประทานอาหารกลางวัน ร้อยละ 100 ของจำนวนนักเรียนทั้งหมด</p> <p>- เด็กนักเรียนได้รับอาหารเสริม(นม) ร้อยละ 100 ของจำนวนนักเรียนทั้งหมด</p> <p>- เด็กนักเรียนได้รับประทานอาหารกลางวัน ร้อยละ 100 ของจำนวนนักเรียนทั้งหมด</p> <p>- เด็กนักเรียนได้รับอาหารเสริม(นม)ร้อยละ100 ของจำนวนนักเรียนทั้งหมด</p> <p>- ประชาชนได้ร่วมส่งเสริมอนุรักษ์ประเพณีวัฒนธรรมของท้องถิ่น</p> <p>- ศูนย์สาธารณสุขมูลฐานชุมชนทั้ง 11หมู่บ้านเพิ่มศักยภาพอาสาสมัครสาธารณสุขประจำหมู่บ้าน</p> <p>- ประชาชนมีความรู้พื้นฐานในการดูแลตนเองมากขึ้น</p>

โครงการ	ผลการนำแผนพัฒนาไปปฏิบัติในเชิงคุณภาพ
7. อุดหนุนโรงพยาบาลส่งเสริมสุขภาพตำบลบ้านบางทราย 8. อุดหนุนโรงพยาบาลส่งเสริมสุขภาพตำบลบ้านดอน 10. อุดหนุนเทศบาลตำบลห้วยน้ำใหญ่ งานรัฐพิธีต่าง ๆ 11. อุดหนุนศูนย์ข้อมูลข่าวสาร การจัดซื้อจัดจ้าง องค์กรบริหารส่วนตำบลระดับอำเภอ	- โรงพยาบาลส่งเสริมสุขภาพได้รับการ สนับสนุนงบประมาณป้องกันและควบคุมโรค - ประชาชนมีส่วนร่วมในการอนุรักษ์ประเพณี วัฒนธรรม ท้องถิ่นตนเอง - อบต.ในเขตอำเภอห้วยน้ำใหญ่ได้รับความสะดวก ในการ ไปใช้บริการศูนย์ข้อมูลข่าวสาร

ยุทธศาสตร์/โครงการ	ผลการนำแผนพัฒนาไปปฏิบัติในเชิงคุณภาพ
<p style="text-align: center;">ยุทธศาสตร์การพัฒนาด้านแหล่งน้ำและโครงสร้างพื้นฐาน</p> <p>1. โครงการก่อสร้างถนนคอนกรีตเสริมเหล็ก หมู่ที่ 3</p> <p>2. โครงการก่อสร้าง คสล.หมู่ที่ 9 บ้านดาวเรือง</p> <p>3. โครงการก่อสร้างถนนคอนกรีตเสริมเหล็ก หมู่ที่ 11 บ้านบางทรายใต้</p> <p>4. โครงการก่อสร้างถนนคอนกรีตเสริมเหล็ก หมู่ที่ 11</p> <p>5. โครงการก่อสร้างถนนคอนกรีตเสริมเหล็ก หมู่ที่ 1 บ้านบางทรายน้อย</p> <p>6. โครงการก่อสร้างถนน คสล.หมู่ที่ 1 บ้านบางทรายน้อย</p> <p>7. โครงการวางท่อระบายน้ำเสีย หมู่ที่ 2 บ้านบางทรายน้อย</p> <p>8. โครงการก่อสร้างถนน คสล. หมู่ 7 เชื่อมหมู่8 กว้าง 5 ม.</p> <p>9. โครงการก่อสร้างถนนคอนกรีตเสริมเหล็ก หมู่ที่ 4 บ้านขาม</p> <p>10. โครงการก่อสร้างถนนคอนกรีตเสริมเหล็ก หมู่ที่ 5 บ้าน</p> <p>11. โครงการก่อสร้างถนนคอนกรีตเสริมเหล็ก หมู่ที่ 7 บ้าน</p> <p>12. โครงการซ่อมแซมถนน คสล.หมู่ที่ 10 บ้านโพธิ์ทอง</p> <p>13. โครงการก่อสร้างวางท่อระบายน้ำเสีย คสล. หมู่ที่ 10</p> <p>14. ซ่อมสร้างถนนลาดยางแอสฟัลติกคอนกรีตหมู่1</p>	<p>- จำนวนครัวเรือนของหมู่ที่ 3 และหมู่บ้านใกล้เคียง มีเส้นทางที่ได้มาตรฐานการคมนาคมที่สะดวกปลอดภัย</p> <p>- จำนวนครัวเรือนของหมู่ที่ 9 และหมู่บ้านใกล้เคียง มีเส้นทางที่ได้มาตรฐานการคมนาคมที่สะดวกปลอดภัย</p> <p>- เกษตรกรหมู่ที่ 11 และหมู่บ้านใกล้เคียงมีเส้นทางลำเลียงสินค้าเกษตรสู่ท้องตลาด</p> <p>- จำนวนครัวเรือนของหมู่ที่ 11 และหมู่บ้านใกล้เคียง มีเส้นทางที่ได้มาตรฐานการคมนาคมที่สะดวกปลอดภัย</p> <p>- จำนวนครัวเรือนของหมู่ที่ 1 และหมู่บ้านใกล้เคียง มีเส้นทางที่ได้มาตรฐานการคมนาคมที่สะดวกปลอดภัย</p> <p>- เกษตรกรหมู่ที่ 1 และหมู่บ้านใกล้เคียงมีเส้นทางลำเลียงสินค้าเกษตรสู่ท้องตลาด</p> <p>- ลดปัญหาการเกิดน้ำท่วมขังพื้นที่หมู่บ้านในฤดูฝน</p> <p>- เกษตรกรหมู่ที่ 7และหมู่ที่ 8 และหมู่บ้านใกล้เคียง มีเส้นทางลำเลียงสินค้าเกษตรสู่ท้องตลาด</p> <p>- จำนวนครัวเรือนของหมู่ที่ 4 และหมู่บ้านใกล้เคียง มีเส้นทางที่ได้มาตรฐานการคมนาคมที่สะดวกปลอดภัย</p> <p>- จำนวนครัวเรือนของหมู่ที่ 5 และหมู่บ้านใกล้เคียง มีเส้นทางที่ได้มาตรฐานการคมนาคมที่สะดวกปลอดภัย</p> <p>- จำนวนครัวเรือนของหมู่ที่ 7 และหมู่บ้านใกล้เคียง มีเส้นทางที่ได้มาตรฐานการคมนาคมที่สะดวกปลอดภัย</p> <p>- จำนวนครัวเรือนของหมู่ที่ 10 และหมู่บ้านใกล้เคียง มีเส้นทางที่ได้มาตรฐานการคมนาคมที่สะดวกปลอดภัย</p> <p>- ลดปัญหาการเกิดน้ำท่วมขังพื้นที่หมู่บ้านในฤดูฝน</p> <p>- จำนวนครัวเรือนของหมู่ที่ 1 และหมู่บ้านใกล้เคียง มีเส้นทางที่ได้มาตรฐานการคมนาคมที่สะดวกปลอดภัย</p>

ยุทธศาสตร์/โครงการ	ผลการนำแผนพัฒนาไปปฏิบัติในเชิงคุณภาพ
<p align="center">ยุทธศาสตร์การพัฒนาด้านแหล่งน้ำและโครงสร้างพื้นฐาน</p> <p>15. โครงการขยายท่อเมนற்பระปาหมู่บ้านหมู่ที่ 6</p> <p>16. โครงการวางท่อเมนற்பระปาหมู่บ้านหมู่ที่ 6</p> <p>17. โครงการขุดเจาะบ่อบาดาลพร้อมติดตั้งซัมเมอร์สหมู่ที่ 8</p> <p>18. โครงการวางท่อเมนற்பระปา ม. 4</p> <p>19. ซ่อมแซมสถานีสูบน้ำด้วยไฟฟ้าหมู่ที่ 5</p> <p>20. ซ่อมแซมสถานีสูบน้ำด้วยไฟฟ้าหมู่ที่ 1</p>	<p>- คร้วเรือนหมู่ที่ 6 มีน้ำอุปโภค-บริโภคอย่างเพียงพอครบทุกครัวเรือน</p> <p>- คร้วเรือนหมู่ที่ 8 มีน้ำอุปโภค-บริโภคจำนวนเพิ่มมากขึ้น</p> <p>- คร้วเรือนหมู่ที่ 8 มีน้ำอุปโภค-บริโภคจำนวนเพิ่มมากขึ้น</p> <p>- เกษตรกรหมู่ที่ 1หมู่ที่ 2,9และ11มีน้ำทำการเกษตรในฤดูแล้ง</p>
<p align="center">ยุทธศาสตร์การพัฒนาคคนและสังคมที่มีคุณภาพ</p> <p>1. จ่ายเบี้ยยังชีพผู้สูงอายุ</p> <p>2. จ่ายเบี้ยยังชีพผู้พิการ</p> <p>3.จ่ายเบี้ยยังชีพผู้ป่วยเอดส์</p> <p>4. อุดหนุนคณะกรรมการพัฒนาสตรีตำบลบางทรายน้อย</p> <p>5. โครงการศูนย์พัฒนาครอบครัวในชุมชน</p> <p>6. อุดหนุนโรงพยาบาลส่งเสริมสุขภาพตำบลบ้านบางทราย</p> <p>7. อุดหนุนโรงพยาบาลส่งเสริมสุขภาพตำบลบ้านดอน</p> <p>8. อุดหนุนสาธารณสุขมูลฐานชุมชน</p> <p>9. โครงการรณรงค์ป้องกันโรคไข้เลือดออก</p> <p>10. โครงการบริหารจัดการและพัฒนากองทุนหลักประกันสุขภาพตำบลบางทรายน้อย(ชื่อที่นอสนม ๔ อัน)</p> <p>11. โครงการส่งเสริมความสุข 5 มิติสำหรับผู้สูงอายุ (รพ.สต.บ้านดอน)</p> <p>12. โครงการสุขภาพดีวิถีไทยห่างไกลโรคเบาหวานความดันโลหิตสูง</p>	<p>- ผู้สูงอายุได้รับเบี้ยยังชีพครบทุกคน</p> <p>- ผู้พิการได้รับเบี้ยยังชีพครบทุกคน</p> <p>- ผู้ป่วย/ผู้ติดเชื้อเอดส์ได้รับเบี้ยยังชีพครบทุกคน</p> <p>- สตรีระดับตำบลมีศักยภาพในการประกอบอาชีพมากขึ้น</p> <p>- จำนวนครัวเรือนที่เข้าร่วมโครงการศูนย์พัฒนาครอบครัวในชุมชน</p> <p>- โรงพยาบาลส่งเสริมสุขภาพมีงบประมาณป้องกันและควบคุมโรค</p> <p>- สาธารณสุขมูลฐานชุมชนมีศักยภาพในการดำเนินกิจกรรม</p> <p>- จำนวนร้อยละของประชาชนที่ตระหนักถึงภัยร้ายของโรคไข้เลือดออก (โครงการรณรงค์ป้องกันโรคไข้เลือดออก)</p> <p>- กองทุนหลักประกันสุขภาพตำบลมีที่นอสนม 4 อันช่วยเหลือผู้ป่วยเป็นแผลกดทับ</p> <p>- จำนวนผู้สูงอายุที่มีสุขภาพร่างกายแข็งแรง</p> <p>- จำนวนร้อยละของประชาชนอายุ15ปีขึ้นไปได้รับการคัดกรองเบาหวานความดันโลหิตสูง</p>

ยุทธศาสตร์/โครงการ	ผลการนำแผนพัฒนาไปปฏิบัติในเชิงคุณภาพ
<p align="center">ยุทธศาสตร์การพัฒนาคนและสังคมที่มีคุณภาพ</p> <p>11. โครงการส่งเสริมความสุข 5 มิติสำหรับผู้สูงอายุ (รพ.สต.บ้านดอน)</p> <p>12. โครงการสุขภาพดีวิถีไทยห่างไกลโรคเบาหวาน ความดันโลหิตสูง</p> <p>13. โครงการพัฒนาหมู่บ้านจัดการสุขภาพ (รพ.สต.บ้านบางทราย)</p> <p>14. โครงการพัฒนาระบบบริการสุขภาพในชุมชน โดยหมอประจำครอบครัว</p> <p>15. โครงการปรับเปลี่ยนพฤติกรรม ลดเสียง ลดโรค (รพ.สต.บ้านบางทราย)</p> <p>16. โครงการปั่นจักรยาน รณรงค์ลดใช้พลังงาน สร้างสุขภาพด้านยาเสพติด</p> <p>17. โครงการแก้ไขปัญหาความยากจนด้านที่อยู่อาศัย</p> <p>16. ค่าใช้จ่ายในการฝึกอบรม/ฝึกทบทวน อปพร.</p> <p>17. ค่าใช้จ่ายในการปฏิบัติหน้าที่ของ อปพร.</p> <p>18. ค่าใช้จ่ายในโครงการฝึกอบรมลูกเสือชาวบ้าน</p> <p>20. จัดซื้อรถน้ำเอนกประสงค์ จุน้ำไม่น้อยกว่า 4,000 ลิตร กำลังแรงม้าไม่น้อยกว่า150 แรงม้า</p>	<p>- จำนวนผู้สูงอายุที่มีสุขภาพร่างกายแข็งแรง</p> <p>- จำนวนร้อยละของประชาชนอายุ15ปีขึ้นไป ได้รับการคัดกรองเบาหวานความดันโลหิตสูง</p> <p>- จำนวนภาคีเครือข่ายสุขภาพ มีความรู้ด้านการจัดการสุขภาพและสามารถถ่ายทอดความรู้สู่ประชาชน ได้จัดการสุขภาพ</p> <p>- จำนวนครัวเรือนกลุ่มเป้าหมาย (วัยทำงาน วัยรุ่นแม่ และทารกผู้ป่วยเรื้อรัง) ได้รับการดูแล</p> <p>- จำนวนร้อยละของผู้เป็นโรคเบาหวาน ความดันโลหิต มีการปรับเปลี่ยนพฤติกรรมสุขภาพที่เหมาะสม</p> <p>- จำนวนประชาชนได้รับการส่งเสริมและเกิดการปรับเปลี่ยนพฤติกรรมสุขภาพและออกกำลังกายที่เหมาะสม</p> <p>- ผู้ยากไร้ด้านที่อยู่อาศัยได้รับการช่วยเหลือมีที่อยู่อาศัย ที่มั่นคงถาวรมากยิ่งขึ้น</p> <p>- อาสาสมัครป้องกันภัยฝ่ายพลเรือนมีขวัญและกำลังใจ ในการปฏิบัติงานเพิ่มมากขึ้น</p> <p>- มีรถบรรทุกน้ำไว้ช่วยเหลือประชาชนเมื่อประสบ อัคคีภัยและช่วยเหลือประชาชนเมื่อประสบปัญหา ขาดแคลนน้ำอุปโภค-บริโภค</p>
<p align="center">ยุทธศาสตร์การพัฒนาด้านส่งเสริมเศรษฐกิจพอเพียง และขจัดปัญหาความยากจน</p>	
<p>1. การบริหารศูนย์บริการถ่ายทอดเทคโนโลยีการเกษตรฯ</p>	<p>- ศูนย์บริการและถ่ายทอดเทคโนโลยีการเกษตร ประจำตำบลบางทรายน้อย ได้รับการปรับปรุง</p>
<p align="center">ยุทธศาสตร์การพัฒนาด้านการจัดการทรัพยากรธรรมชาติและอนุรักษ์สิ่งแวดล้อม</p> <p>1. ค่าใช้จ่ายในการทิ้งขยะ</p> <p>2. โครงการขยะเป็นศูนย์</p>	<p>- ครัวเรือนให้ความสำคัญในการกำจัดขยะและรู้จักวิธีการคัดแยกขยะอย่างถูกวิธี</p>

ยุทธศาสตร์/โครงการ	ผลการนำแผนพัฒนาไปปฏิบัติในเชิงคุณภาพ
<p align="center">ยุทธศาสตร์การพัฒนาด้านส่งเสริมประเพณี วัฒนธรรม และภูมิปัญญาท้องถิ่น</p> <ol style="list-style-type: none"> 1. โครงการประเพณีแห่เทียนเข้าพรรษา 2. งานประเพณีสงกรานต์และวันผู้สูงอายุ 3. โครงการงานประเพณีรวมเผ่าไทยมุกดาหาร (งานกาชาด) 4. โครงการอบรมให้ความรู้เรื่องศาสนพิธีตำบลบางทรายน้อย 5. โครงการสืบสานศิลปะแม่ไม้มวยไทยต้านภัยยาเสพติด 6. อุทหนุนคณะกรรมการหมู่บ้าน หมู่ที่ 9 7. อุทหนุนงบประมาณโครงการงานรัฐพิธี วันสำคัญของชาติให้กับอำเภอห้วยน้ำขาว 8. งานประเพณีสงกรานต์และวันผู้สูงอายุ 9. โครงการประเพณีแห่เทียนเข้าพรรษา 10. อุทหนุนสภาวัฒนธรรมตำบล 11. โครงการงานประเพณีรวมเผ่าไทยมุกดาหาร (งานกาชาด) 	<ul style="list-style-type: none"> - ร้อยละของประชาชนมีความพึงพอใจที่ได้ร่วมอนุรักษ์วัฒนธรรมประเพณีท้องถิ่น - จำนวนประชาชนที่เข้าร่วมกิจกรรมวันผู้สูงอายุและประเพณีวันสงกรานต์ - ร้อยละของประชาชนที่ได้ร่วมสืบสานประเพณีงานประจำปีจังหวัดมุกดาหาร - จำนวนผู้นำประกอบพิธีทางศาสนาเพิ่มขึ้น - ร้อยละของประชาชนทั้งหมดในตำบลเข้าร่วมโครงการสืบสานศิลปะแม่ไม้มวยไทยต้านภัยยาเสพติด - จำนวนร้อยละของประชาชนที่ส่วนร่วมในการสืบทอดและมีจิตสำนึกในการอนุรักษ์เรือเรือประเพณี - ผู้บริหาร ข้าราชการ พนักงานจ้าง อบต.บางทรายน้อย ร่วมแสดงความจงรักภักดีต่อสถาบันพระมหากษัตริย์ - จำนวนประชาชนที่เข้าร่วมกิจกรรมวันผู้สูงอายุและประเพณีวันสงกรานต์ - ร้อยละของประชาชนมีความพึงพอใจที่ได้ร่วมอนุรักษ์วัฒนธรรมประเพณีท้องถิ่น - จำนวนร้อยละประชาชนทั้งหมดในตำบลที่มีส่วนร่วมกิจกรรมบุญผะเหวด
<p>ยุทธศาสตร์การพัฒนาด้านการศึกษา กีฬา และนันทนาการ</p> <ol style="list-style-type: none"> 1. ค่าจ้างเหมาประกอบอาหารกลางวันศูนย์พัฒนาเด็กเล็ก 2. ค่าวัสดุการศึกษาเกี่ยวกับการพัฒนาเด็ก 3. อุทหนุนโรงเรียนชุมชนบ้านบางทรายน้อย 	<ul style="list-style-type: none"> - เด็กของศูนย์พัฒนาเด็กเล็กมีโภชนาการที่ดีมีสุขภาพที่แข็งแรงสมวัย - จำนวนร้อยละของเด็กศูนย์พัฒนาเด็กเล็กที่มีพัฒนาการสมวัย - เด็กนักเรียนได้รับประทานอาหารกลางวัน ร้อยละ 100 ของจำนวนนักเรียนทั้งหมด

โครงการ	ผลการนำแผนพัฒนาไปปฏิบัติในเชิงคุณภาพ
<p>4. โครงการจัดซื้ออาหารเสริม(นม)ให้กับศูนย์พัฒนาเด็กเล็ก และโรงเรียนในเขตพื้นที่</p> <p>5. อุดหนุนโรงเรียนบ้านขามป้อม</p> <p>6. อุดหนุนโรงเรียนบ้านทรายทอง</p> <p>8. ค่ายบวรสาร หนังสือพิมพ์</p> <p>9. ซ่อมแซมอาคารศูนย์พัฒนาเด็กเล็ก</p> <p>10. สนับสนุนของรางวัลในงานวันเด็กแห่งชาติ</p> <p>11. อุดหนุนโรงเรียนชุมชนบ้านบางทรายน้อยตามโครงการฝึกทักษะวิชาชีพ</p> <p>12. อุดหนุนโรงเรียนบ้านขามป้อมตามโครงการลูกเสือจิตอาสาฯ</p> <p>13. โครงการกีฬาต้านยาเสพติด บางทรายน้อยเกมส์</p> <p>14. โครงการแข่งขันกีฬาฟุตบอล 7 คนต้านยาเสพติด จัดหาวัสดุ อุปกรณ์กีฬาให้กับประชาชน</p> <p style="text-align: center;">ยุทธศาสตร์การพัฒนาด้านการเมืองการบริหาร</p> <p>1. ค่าใช้จ่ายในการเดินทางไปราชการ</p> <p>2. ค่าโฆษณาและเผยแพร่</p> <p>3. อุดหนุนศูนย์ข้อมูลข่าวสาร การจัดซื้อจัดจ้าง องค์การบริหารส่วนตำบลระดับอำเภอ</p> <p>4. ค่าใช้จ่ายในการพัฒนาครู ผดด.</p>	<p>- เด็กนักเรียนได้รับอาหารเสริม(นม) ร้อยละ 100 ของจำนวนนักเรียนทั้งหมด</p> <p>- เด็กนักเรียนได้รับประทานอาหารกลางวันร้อยละ 100 ของจำนวนนักเรียนระดับประถมศึกษาทั้งหมด</p> <p>- เด็กนักเรียนได้รับประทานอาหารกลางวัน ร้อยละ 100 ของจำนวนนักเรียนทั้งหมด</p> <p>- ร้อยละของประชาชนที่มีช่องทางการรับรู้ข่าวสารของประชาชนเพิ่มขึ้น</p> <p>- มาตรฐานศูนย์พัฒนาเด็กเล็กใกล้เคียงกับศูนย์พัฒนาเด็กเล็กต้นแบบ</p> <p>- จำนวนร้อยละของเด็กที่เข้าร่วมกิจกรรมงานวันเด็กของโรงเรียนในเขตพื้นที่ตำบลบางทรายน้อย</p> <p>- ร้อยละของเด็กนักเรียนที่เข้าฝึกอบรมเชิงปฏิบัติการ การดูแลรักษาและซ่อมแซมบำรุงเครื่องคอมพิวเตอร์เบื้องต้น นำความรู้ไปใช้ประโยชน์</p> <p>- จำนวนเด็กนักเรียนโรงเรียนบ้านขามป้อมมีความรู้ทักษะเกี่ยวกับกฎจราจร ตระหนักถึงพิษภัยยาเสพติด มีจิตอาสาบำเพ็ญประโยชน์ต่อส่วนรวม</p> <p>- เด็ก เยาวชน ประชาชนได้ร่วมแข่งขันกีฬา และรณรงค์ต่อต้านยาเสพติด</p> <p>- เด็ก เยาวชน ประชาชนทั่วไปมีอุปกรณ์กีฬาไว้ออกกำลังกาย</p>
<p>1. ค่าใช้จ่ายในการเดินทางไปราชการ</p> <p>2. ค่าโฆษณาและเผยแพร่</p> <p>3. อุดหนุนศูนย์ข้อมูลข่าวสาร การจัดซื้อจัดจ้าง องค์การบริหารส่วนตำบลระดับอำเภอ</p> <p>4. ค่าใช้จ่ายในการพัฒนาครู ผดด.</p>	<p>- ผู้บริหาร พนักงานส่วนตำบล พนักงานจ้าง สมาชิก อบต. ได้รับความรู้จากการเดินทางไปราชการ</p> <p>- ลดข้อร้องเรียนเกี่ยวกับการจัดซื้อ จัดจ้างขององค์กรปกครองส่วนท้องถิ่น ในเขตเขตอำเภอห้วยฉียง</p> <p>- ครู ผดด.มีความรู้ทักษะและประสิทธิภาพในการทำงาน</p>

โครงการ	ผลการนำแผนพัฒนาไปปฏิบัติในเชิงคุณภาพ
<p>5. จัดหาวัสดุ ต่างๆ เพิ่มประสิทธิภาพในการทำงาน</p> <p>6. ค่าจัดซื้อเครื่องปรับอากาศ จำนวน 2 เครื่อง</p> <p>7. ค่าจัดซื้อเก้าอี้สำนักงาน ประจำห้องประชุมจำนวน 22 ตัว</p> <p>8. ค่าจัดซื้อตู้เก็บเอกสาร จำนวน 4 ตู้</p>	<p>-ประชาชนตำบลบางทรายน้อยมีความพึงพอใจต่อการบริการของ อบต.บางทรายน้อยเพิ่มมากขึ้น</p> <p>-ประชาชนตำบลบางทรายน้อยมีความพึงพอใจต่อการบริการของ อบต.บางทรายน้อยเพิ่มมากขึ้น</p> <p>- พนักงาน อบต.ทำงานมีประสิทธิภาพในการทำงานมากยิ่งขึ้น</p> <p>- พนักงาน อบต.ทำงานมีประสิทธิภาพในการทำงานมากยิ่งขึ้น</p>
<p style="text-align: center;">ยุทธศาสตร์การพัฒนาด้านการท่องเที่ยว</p> <p>1. โครงการงานแต่งงานบางทรายน้อยหวานใหญ่ บุญบังไฟ</p>	<p>- เกษตรกรมีสถานที่ขายสินค้าเกษตร และมีนักท่องเที่ยวเข้ามาร่วมกิจกรรมประเพณีท้องถิ่นตำบลบางทรายน้อยเพิ่มมากขึ้น</p>

ปี พ.ศ. 2559

ยุทธศาสตร์/โครงการ	ผลการนำแผนพัฒนาไปปฏิบัติในเชิงคุณภาพ
ยุทธศาสตร์การพัฒนาด้านแหล่งน้ำและโครงสร้างพื้นฐาน	
1. โครงการก่อสร้างถนนคอนกรีตเสริมเหล็ก หมู่ที่ 1	- จำนวนครัวเรือนของหมู่ที่ 1 และหมู่บ้านใกล้เคียง
2. โครงการก่อสร้าง คสล.หมู่ที่ 2 บ้านบางทรายน้อย	มีเส้นทางได้มาตรฐานการคมนาคมที่สะดวกปลอดภัย
3. โครงการก่อสร้างถนนดินลูกรัง หมู่ที่ 3 บ้านดอน	- จำนวนครัวเรือนของหมู่ที่ 2 และหมู่บ้านใกล้เคียง
4. โครงการก่อสร้างถนนดินลูกรังเพื่อการเกษตร หมู่ที่ 4 บ้านขามป้อม	มีเส้นทางได้มาตรฐานการคมนาคมที่สะดวกปลอดภัย
5. โครงการก่อสร้างศาลาเอนกประสงค์ หมู่ที่ 7 บ้านนามน	- เกษตรกรหมู่ที่ 3 และหมู่บ้านใกล้เคียงมีเส้นทาง
6. โครงการก่อสร้างถนน คสล.หมู่ที่ 1 บ้านบางทรายน้อย	ลำเลียงสินค้าเกษตรสู่ท้องตลาด
7. โครงการก่อสร้างถนนลงดินลูกรังเพื่อการเกษตร หมู่ที่ 8 บ้านสุขสำราญ	- เกษตรกรหมู่ที่ 4 และหมู่บ้านใกล้เคียงมีเส้นทาง
8. โครงการก่อสร้างวางท่อระบายน้ำเสีย คสล. หมู่ที่ 10 บ้านโพธิ์ทอง	ลำเลียงสินค้าเกษตรสู่ท้องตลาด
9. โครงการก่อสร้างวางท่อระบายน้ำเสีย คสล. หมู่ที่ 11 บ้านบางทรายใต้	- จำนวนครัวเรือนของหมู่ที่ 7 และหมู่บ้านใกล้เคียง
10. อุดหนุนไฟฟ้าส่วนภูมิภาค จ.มุกดาหาร (ขยายเขตไฟฟ้า หมู่ 11)	มีศาลาเอนกประสงค์ได้ใช้งาน
11. อุดหนุนไฟฟ้าส่วนภูมิภาค จ.มุกดาหาร (ขยายเขตไฟฟ้า หมู่ 9)	- เกษตรกรหมู่ที่ 1 และหมู่บ้านใกล้เคียงมีเส้นทาง
12. อุดหนุนไฟฟ้าส่วนภูมิภาค จ.มุกดาหาร (ขยายเขตไฟฟ้า หมู่ 6)	ลำเลียงสินค้าเกษตรสู่ท้องตลาด
13. โครงการก่อสร้างต่อเติมหลังประปา หมู่ที่ 5 บ้านผักขะยา	- เกษตรกรหมู่ที่ 8 และหมู่บ้านใกล้เคียงมีเส้นทาง
14. โครงการก่อสร้างต่อเติมหลังประปา หมู่ที่ 11	ลำเลียงสินค้าเกษตรสู่ท้องตลาด
	- ลดปัญหาการเกิดน้ำท่วมขังพื้นที่หมู่บ้านในฤดูฝน
	- ลดปัญหาการเกิดน้ำท่วมขังพื้นที่หมู่บ้านในฤดูฝน
	- จำนวนครัวเรือนของหมู่ที่ 11 และหมู่บ้านใกล้เคียง
	มีไฟฟ้าใช้
	- จำนวนครัวเรือนของหมู่ที่ 9 และหมู่บ้านใกล้เคียง
	มีไฟฟ้าใช้
	- จำนวนครัวเรือนของหมู่ที่ 6 และหมู่บ้านใกล้เคียง
	มีไฟฟ้าใช้
	- ครัวเรือนหมู่ที่ 5 มีน้ำอุปโภค-บริโภคเพิ่มมากขึ้น
	- ครัวเรือนหมู่ที่ 11 มีน้ำอุปโภค-บริโภคเพิ่มมากขึ้น

ยุทธศาสตร์/โครงการ	ผลการนำแผนพัฒนาไปปฏิบัติในเชิงคุณภาพ
ยุทธศาสตร์การพัฒนาด้านแหล่งน้ำและโครงสร้างพื้นฐาน	
15. โครงการก่อสร้างต่อเติมท่อส่งน้ำประปา หมู่ที่ 11	- คร้วเรือนหมู่ที่ 11 มีน้ำอุปโภค-บริโภคจำนวนเพิ่มขึ้น
16. ก่อสร้างประปาบาดาลขนาดกลาง หมู่ที่ 8	- คร้วเรือนหมู่ที่ 8 มีน้ำอุปโภค-บริโภคมกขึ้น
17. โครงการซ่อมแซมระบบประปาหมู่บ้าน หมู่ 1 หมู่ 2 และหมู่ 11	- คร้วเรือนหมู่ที่ 1 หมู่ 2 และหมู่ 11 มีน้ำอุปโภค-บริโภคจำนวนเพิ่มขึ้น
18. โครงการวางท่อเมนที่ประปา ม. 4	-คร้วเรือนหมู่ที่ 8 มีน้ำอุปโภค-บริโภคจำนวนเพิ่มมากขึ้น
19. ซ่อมแซมคลองส่งน้ำ หมู่ที่ 1	- เกษตรกรหมู่ที่ 1 และหมู่บ้านใกล้เคียงมีน้ำทำการเกษตรในฤดูแล้ง
ยุทธศาสตร์การพัฒนาคนและสังคมที่มีคุณภาพ	
1. จ่ายเบี้ยยังชีพผู้สูงอายุ	- ผู้สูงอายุได้รับเบี้ยยังชีพครบทุกคน
2. จ่ายเบี้ยยังชีพผู้พิการ	- ผู้พิการได้รับเบี้ยยังชีพครบทุกคน
3.จ่ายเบี้ยยังชีพผู้ป่วยเอดส์	- ผู้ป่วย/ผู้ติดเชื้อเอดส์ได้รับเบี้ยยังชีพครบทุกคน
4. อุดหนุนคณะกรรมการพัฒนาสตรีตำบลบางทรายน้อย	- สตรีระดับตำบลมีศักยภาพในการประกอบอาชีพมากขึ้น
5. โครงการศูนย์พัฒนาครอบครัวในชุมชน	- จำนวนครัวเรือนที่เข้าร่วมโครงการศูนย์พัฒนาครอบครัวในชุมชน
6. อุดหนุนโรงพยาบาลส่งเสริมสุขภาพตำบลบ้านบางทราย	- โรงพยาบาลส่งเสริมสุขภาพมีงบประมาณป้องกันและควบคุมโรค
7. อุดหนุนโรงพยาบาลส่งเสริมสุขภาพตำบลบ้านดอน	- สาธารณสุขมูลฐานชุมชนมีศักยภาพในการดำเนินกิจกรรม
8. อุดหนุนสาธารณสุขมูลฐานชุมชน	- จำนวนร้อยละของประชาชนที่ตระหนักถึงภัยร้ายของโรคไข้เลือดออก (โครงการรณรงค์ป้องกันโรคไข้เลือดออก)
9. โครงการรณรงค์ป้องกันโรคไข้เลือดออก	- จำนวนร้อยละของประชาชนที่ตระหนักถึงภัยร้ายของโรคไข้เลือดออก (โครงการรณรงค์ป้องกันโรคไข้เลือดออก)
10. โครงการบริหารจัดการและพัฒนากองทุนหลักประกันสุขภาพตำบลบางทรายน้อย(ชื่อที่นอนลม ๔ อัน)	- กองทุนหลักประกันสุขภาพตำบลมีที่นอนลม 4 อันช่วยเหลือผู้ป่วยเป็นแผลกดทับ
11. โครงการรณรงค์ฉีดวัคซีนป้องกันโรคพิษสุนัขบ้า	- จำนวนร้อยละของประชาชนที่ตระหนักถึงภัยร้ายของโรคพิษสุนัขบ้า
12. โครงการใส่ใจผู้สูงวัย ห่วงใยสุขภาพ (รพ.สต.บ้านดอน)	- จำนวนผู้สูงอายุที่มีสุขภาพร่างกายแข็งแรง

<p>13. โครงการพัฒนาการดูแลผู้สูงอายุ (รพ.สต.บ้านบางทราย) 14. โครงการขยับกายสบายชีวี ด้วยวิธีเดินแอโรบิก</p>	<p>- จำนวนผู้สูงอายุที่มีสุขภาพร่างกายแข็งแรง - ร้อยละของประชาชนในใส่ใจสุขภาพร่างกาย</p>
ยุทธศาสตร์/โครงการ	ผลการนำแผนพัฒนาไปปฏิบัติในเชิงคุณภาพ
<p>ยุทธศาสตร์การพัฒนาคนและสังคมที่มีคุณภาพ</p> <p>15. โครงการส่งเสริมความสุข 5 มิติสำหรับผู้สูงอายุ (รพ.สต.บ้านดอน)</p> <p>16. โครงการสุขภาพดีวิถีไทยห่างไกลโรคเบาหวาน ความดันโลหิตสูง</p> <p>17. โครงการพัฒนาหมู่บ้านจัดการสุขภาพ (รพ.สต.บ้านบางทราย)</p> <p>18. โครงการพัฒนาระบบบริการสุขภาพในชุมชน โดย หมอประจำครอบครัว</p> <p>19. โครงการปรับเปลี่ยนพฤติกรรม ลดเสี่ยง ลดโรค (รพ.สต.บ้านบางทราย)</p> <p>19. โครงการปั่นจักรยาน รณรงค์ลดใช้พลังงาน สร้างสุขภาพ ด้านยาเสพติด</p> <p>20. โครงการแก้ไขปัญหาคความยากจนด้านที่อยู่อาศัย</p> <p>21. ค่าใช้จ่ายในการฝึกอบรม/ฝึกทบทวน อปพร.</p> <p>22. ค่าใช้จ่ายในการปฏิบัติหน้าที่ของ อปพร.</p> <p>23. ค่าใช้จ่ายโครงการป้องกันและลดอุบัติเหตุทางถนน</p> <p>24. โครงการก่อสร้างอาคาร อปพร.</p> <p>25. วัสดุเครื่องแต่งกาย อปพร.</p>	<p>-จำนวนผู้สูงอายุที่มีสุขภาพร่างกายแข็งแรง</p> <p>- จำนวนร้อยละของประชาชนอายุ15ปีขึ้นไป ได้รับการคัดกรองเบาหวานความดันโลหิตสูง</p> <p>- จำนวนภาคีเครือข่ายสุขภาพ มีความรู้ด้านการจัดการสุขภาพและสามารถถ่ายทอดความรู้สู่ประชาชน ได้จัดการสุขภาพ</p> <p>- จำนวนครัวเรือนกลุ่มเป้าหมาย (วัยทำงาน วัยรุ่นแม่ และทารกผู้ป่วยเรื้อรัง)ได้รับการดูแล</p> <p>- จำนวนร้อยละของผู้เป็นโรคเบาหวาน ความดันโลหิตสูง มีการปรับเปลี่ยนพฤติกรรมสุขภาพที่เหมาะสม</p> <p>- จำนวนประชาชนได้รับการส่งเสริมและเกิดการปรับเปลี่ยนพฤติกรรมสุขภาพและออกกำลังกายที่เหมาะสม</p> <p>- ผู้ยากไร้ด้านที่อยู่อาศัยได้รับการช่วยเหลือมีที่อยู่อาศัย ที่มั่นคงถาวรมากยิ่งขึ้น</p> <p>- อาสาสมัครป้องกันภัยฝ่ายพลเรือนมีขวัญและกำลังใจ ในการปฏิบัติงานเพิ่มมากขึ้น</p>
<p>ยุทธศาสตร์การพัฒนาด้านส่งเสริมเศรษฐกิจพอเพียง และขจัดปัญหาความยากจน</p> <p>1. ค่าใช้จ่ายการบริหารศูนย์บริการถ่ายทอดเทคโนโลยีการเกษตรฯ</p> <p>2. ค่าใช้จ่ายโครงการปรับปรุงบำรุงดิน</p> <p>ยุทธศาสตร์พัฒนาด้านการจัดการทรัพยากรธรรมชาติและอนุรักษ์สิ่งแวดล้อม</p> <p>1. ค่าใช้จ่ายในการทิ้งขยะ</p> <p>2. ค่าใช้จ่ายจัดซื้อถังขยะบริการประชาชน</p>	<p>- ศูนย์บริการและถ่ายทอดเทคโนโลยีการเกษตร ประจำตำบลบางทรายน้อย ได้รับการปรับปรุง</p> <p>- ร้อยละของประชาชนได้รับการปรับปรุงบำรุงดิน</p> <p>- ครัวเรือนให้ความสำคัญในการกำจัดขยะ และตระหนัก ถึงการอนุรักษ์สิ่งแวดล้อม</p>

3. โครงการปลูกต้นไม้ปล่อยพันธุ์ปลาเฉลิมพระเกียรติ

ยุทธศาสตร์/โครงการ	ผลการนำแผนพัฒนาไปปฏิบัติในเชิงคุณภาพ
<p>ยุทธศาสตร์การพัฒนาด้านส่งเสริมประเพณี วัฒนธรรม และภูมิปัญญาท้องถิ่น</p> <ol style="list-style-type: none"> 1. โครงการประเพณีแห่เทียนเข้าพรรษา 2. งานประเพณีสงกรานต์และวันผู้สูงอายุ 3. โครงการงานประเพณีรวมเผ่าไทยมุกดาหาร (งานกาชาด) 4. โครงการอบรมให้ความรู้เรื่องศาสนพิธีตำบลบางทรายน้อย 5. โครงการสืบสานศิลปะแม่ไม้มวยไทยต้านภัยยาเสพติด 6. อุทหนุนคณะกรรมการหมู่บ้าน หมู่ที่ 9 7. อุทหนุนงบประมาณโครงการงานรัฐพิธี วันสำคัญของชาติให้กับอำเภอห้วยน้ำใหญ่ 8. งานประเพณีสงกรานต์และวันผู้สูงอายุ 9. โครงการประเพณีแห่เทียนเข้าพรรษา 10. อุทหนุนสภาวัฒนธรรมตำบล 11. โครงการงานประเพณีรวมเผ่าไทยมุกดาหาร (งานกาชาด) 	<ul style="list-style-type: none"> - ร้อยละของประชาชนมีความพึงพอใจที่ได้ร่วมอนุรักษ์วัฒนธรรมประเพณีท้องถิ่น - จำนวนประชาชนที่เข้าร่วมกิจกรรมวันผู้สูงอายุและประเพณีวันสงกรานต์ - ร้อยละของประชาชนที่ได้ร่วมสืบสานประเพณีงานประจำปีจังหวัดมุกดาหาร - จำนวนผู้นำประกอบพิธีทางศาสนาเพิ่มขึ้น - ร้อยละของประชาชนทั้งหมดในตำบลเข้าร่วมโครงการสืบสานศิลปะแม่ไม้มวยไทยต้านภัยยาเสพติด - จำนวนร้อยละของประชาชนที่ส่วนร่วมในการสืบทอดและมีจิตสำนึกในการอนุรักษ์เรือเรือประเพณี - ผู้บริหาร ข้าราชการ พนักงานจ้าง อบต.บางทรายน้อย ร่วมแสดงความจงรักภักดีต่อสถาบันพระมหากษัตริย์ - จำนวนประชาชนที่เข้าร่วมกิจกรรมวันผู้สูงอายุและประเพณีวันสงกรานต์ - ร้อยละของประชาชนมีความพึงพอใจที่ได้ร่วมอนุรักษ์วัฒนธรรมประเพณีท้องถิ่น - จำนวนร้อยละประชาชนทั้งหมดในตำบลที่มีส่วนร่วมกิจกรรมบุญผะเหวด
<p>ยุทธศาสตร์การพัฒนาด้านการศึกษา กีฬา และนันทนาการ</p> <ol style="list-style-type: none"> 1. ค่าจ้างเหมาประกอบอาหารกลางวันศูนย์พัฒนาเด็กเล็ก 2. ค่าวัสดุการศึกษาเกี่ยวกับการพัฒนาเด็ก 3. อุทหนุนโรงเรียนชุมชนบ้านบางทรายน้อย 	<ul style="list-style-type: none"> - เด็กของศูนย์พัฒนาเด็กเล็กมีโภชนาการที่ดีมีสุขภาพที่แข็งแรงสมวัย - จำนวนร้อยละของเด็กศูนย์พัฒนาเด็กเล็กที่มีพัฒนาการสมวัย - เด็กนักเรียนได้รับประทานอาหารกลางวัน ร้อยละ 100 ของจำนวนนักเรียนทั้งหมด

4. โครงการจัดซื้ออาหารเสริม(นม)ให้กับศูนย์พัฒนาเด็กเล็กและโรงเรียนในเขตพื้นที่	- เด็กนักเรียนได้รับอาหารเสริม(นม) ร้อยละ 100 ของจำนวนนักเรียนทั้งหมด
ยุทธศาสตร์/โครงการ	ผลการนำแผนพัฒนาไปปฏิบัติในเชิงคุณภาพ
<p>5. อุดหนุนโรงเรียนบ้านขามป้อม</p> <p>6. อุดหนุนโรงเรียนบ้านทรายทอง</p> <p>7. ค่ารับวารสาร หนังสือพิมพ์</p> <p>8. ซ่อมแซมอาคารศูนย์พัฒนาเด็กเล็ก</p> <p>9. สนับสนุนของรางวัลในงานวันเด็กแห่งชาติ</p> <p>10. อุดหนุนโรงเรียนชุมชนบ้านบางทรายน้อยตามโครงการฝึกทักษะวิชาชีพ</p> <p>11. อุดหนุนโรงเรียนบ้านขามป้อมตามโครงการลูกเสือจิตอาสาฯ</p> <p>12. โครงการกีฬาต้านยาเสพติด บางทรายน้อยเกมส์</p> <p>13. โครงการแข่งขันกีฬาฟุตบอล 7 คนต้านยาเสพติด จัดหาวัสดุ อุปกรณ์กีฬาให้กับประชาชน</p>	<p>- เด็กนักเรียนได้รับประทานอาหารกลางวันร้อยละ 100 ของจำนวนนักเรียนระดับประถมศึกษาทั้งหมด</p> <p>- เด็กนักเรียนได้รับประทานอาหารกลางวัน ร้อยละ 100 ของจำนวนนักเรียนทั้งหมด</p> <p>- ร้อยละของประชาชนที่มีช่องทางกรรับรู้ข่าวสารของประชาชนเพิ่มขึ้น</p> <p>- มาตรฐานศูนย์พัฒนาเด็กเล็กใกล้เคียงกับศูนย์พัฒนาเด็กเล็กต้นแบบ</p> <p>- จำนวนร้อยละของเด็กที่เข้าร่วมกิจกรรมงานวันเด็กของโรงเรียนในเขตพื้นที่ตำบลบางทรายน้อย</p> <p>- ร้อยละของเด็กนักเรียนที่เข้าฝึกอบรมเชิงปฏิบัติการการดูแลรักษาและซ่อมแซมบำรุงเครื่องคอมพิวเตอร์เบื้องต้น นำความรู้ไปใช้ประโยชน์</p> <p>- จำนวนเด็กนักเรียนโรงเรียนบ้านขามป้อมมีความรู้ทักษะเกี่ยวกับกฎจราจร ตระหนักถึงพิษภัยยาเสพติด มีจิตอาสาบำเพ็ญประโยชน์ต่อส่วนรวม</p> <p>- เด็ก เยาวชน ประชาชนได้ร่วมแข่งขันกีฬา และรณรงค์ต่อต้านยาเสพติด</p> <p>- เด็ก เยาวชน ประชาชนทั่วไปมีอุปกรณ์กีฬาไว้ออกกำลังกาย</p>
ยุทธศาสตร์การพัฒนาด้านการเมืองการบริหาร	
<p>1. ค่าใช้จ่ายในการเดินทางไปราชการ</p> <p>2. ค่าโฆษณาและเผยแพร่</p> <p>3. อุดหนุนศูนย์ข้อมูลข่าวสาร การจัดซื้อจัดจ้างองค์การบริหารส่วนตำบลระดับอำเภอ</p> <p>4. ค่าใช้จ่ายในการพัฒนาครู ผดด.</p> <p>5. จัดหาวัสดุ ต่างๆ เพิ่มประสิทธิภาพในการทำงาน</p>	<p>- ผู้บริหาร พนักงานส่วนตำบล พนักงานจ้าง สมาชิก อบต. ได้รับความรู้จากการเดินทางไปราชการ</p> <p>- ลดข้อร้องเรียนเกี่ยวกับการจัดซื้อ จัดจ้างขององค์กรปกครองส่วนท้องถิ่น ในเขตเขตอำเภอห้วยาน</p> <p>- ครู ผดด.มีความรู้ทักษะและประสิทธิภาพในการทำงาน</p> <p>- ประชาชนตำบลบางทรายน้อยมีความพึงพอใจต่อ</p>

	การบริการของ อบต.บางทรายน้อยเพิ่มมากขึ้น
ยุทธศาสตร์/โครงการ	ผลการนำแผนพัฒนาไปปฏิบัติในเชิงคุณภาพ
6. ค่าจัดซื้อเครื่องปรับอากาศ จำนวน 2 เครื่อง	- ประชาชนตำบลบางทรายน้อยมีความพึงพอใจต่อการบริการของ อบต.บางทรายน้อยเพิ่มมากขึ้น
7. ค่าจัดซื้อเก้าอี้สำนักงาน ประจำห้องประชุมจำนวน 22 ตัว	- พนักงาน อบต.ทำงานมีประสิทธิภาพในการทำงานมากยิ่งขึ้น
8. ค่าจัดซื้อตู้เก็บเอกสาร จำนวน 4 ตู้	- พนักงาน อบต.ทำงานมีประสิทธิภาพในการทำงานมากยิ่งขึ้น
ยุทธศาสตร์การพัฒนาด้านการท่องเที่ยว	
1. โครงการงานแต่งร้านบางทรายน้อยหวานใหญ่ บุญบังไฟ	- เกษตรกรมีสถานที่ขายสินค้าเกษตร และมีนักท่องเที่ยวเข้ามาร่วมกิจกรรมประเพณีท้องถิ่นตำบลบางทรายน้อยเพิ่มมากขึ้น

2. ผลที่ได้รับจากการดำเนินงานในปีงบประมาณ พ.ศ. 2557-2560

2.1 ผลที่ได้รับ/ผลที่สำคัญ

ตามที่อบต. ได้ดำเนินงานต่างๆ ตั้งแต่มีงบประมาณ พ.ศ. 2557 - 2560 เพื่อแก้ไขปัญหาให้กับประชาชน และพัฒนาองค์กรให้เกิดความมั่นคงในการพัฒนาเพื่อให้อายุของประชาชนดีขึ้น ซึ่งผลจากการดำเนินงานของอบต. นั้น ผลที่ได้รับมีดังนี้

1. ประชาชนมีถนนใช้ในการสัญจรไปมาได้สะดวก
2. ประชาชนมีความปลอดภัยจากแสงสว่างสาธารณะ
3. ปัญหาน้ำท่วมขังในพื้นที่ได้รับการแก้ไข
4. ประชาชนมีน้ำประปาใช้อย่างทั่วถึง
5. ประชาชนมีไฟฟ้าใช้อย่างทั่วถึง
6. ไม่มีการเกิดอาชญากรรมในพื้นที่
7. เด็กๆ ได้รับการศึกษาอย่างทั่วถึง
8. ผู้สูงอายุ ผู้พิการ ผู้ป่วยเอดส์ ได้รับเงินช่วยเหลือเบี้ยยังชีพทุกคน
9. มีการจัดการขยะในชุมชน
10. ประชาชนได้รับความรู้เกี่ยวกับการสาธารณสุข
11. ประชาชนได้รับความรู้เกี่ยวกับการป้องกันภัย
12. ประชาชนได้มีส่วนร่วมในการดำเนินงานโครงการต่างๆ ของ อบต.
13. ประชาชนได้รับบริการจากงานบริการต่างๆ ของ อบต. ด้วยความสะดวก

2.2 ผลกระทบ

ในการดำเนินงานของอบต. ปีงบประมาณ พ.ศ. 2557 - 2560 สามารถดำเนินการได้ตามที่ประชาชนต้องการ ซึ่งการดำเนินงานนั้นก็สามารถส่งผลกระทบต่อชุมชนในเขต อบต. ดังนี้

1. ระบบการระบายน้ำเดิมชำรุดและอุดตันทำให้การระบายน้ำได้ช้าเกิดน้ำท่วมขังในบางจุดทำให้ อบต. ต้องเร่งขุดลอกและก่อสร้างรางระบายน้ำเพิ่มขึ้นเพื่อแก้ไขปัญหาดังกล่าว
2. การพัฒนาเจริญขึ้นทำให้การขยายตัวทางเศรษฐกิจเพิ่มขึ้นไปด้วย ส่งผลให้เกิดเป็นชุมชนแออัด ก่อให้เกิดโรคระบาด เช่น ไข้เลือดออก และปัญหาขยะและน้ำเสียที่เพิ่มมากขึ้น เป็นต้น

3. สรุปปัญหาอุปสรรคการดำเนินงานที่ผ่านมาและแนวทางแก้ไขปีงบประมาณ พ.ศ. 2557-2560

3.1 ปัญหาและอุปสรรค

1. ปัญหางบประมาณไม่เพียงพอในการดำเนินงานเมื่อเปรียบเทียบกับจำนวนโครงการในแผนพัฒนา
2. ปัญหาความล่าช้าในการจัดสรรงบประมาณเงินอุดหนุนจากรัฐบาล ทำให้ไม่สามารถดำเนินการตามโครงการได้ทันที
3. มีประชาชนบางส่วนยังไม่เข้าใจระบบการบริหารและการปฏิบัติหน้าที่ของ อบต. มีผลต่อการกำหนดแนวทางการพัฒนา
4. ไม่มีความพร้อมในด้านเครื่องมือเครื่องใช้เนื่องด้วยงบประมาณมีจำกัด
5. เจ้าหน้าที่ผู้ปฏิบัติยังขาดทักษะความรู้ความเข้าใจในระเบียบกฎหมายที่เกี่ยวข้อง

3.2 แนวทางแก้ไขปัญหา

1. ทำความเข้าใจกับประชาชนในการประชุมประชาคม โดยให้ประชาชนเสนอโครงการที่จำเป็น
2. ทำความเข้าใจและให้ความรู้กับประชาชนถึงระบบการทำงานต่างๆ ของ อบต.
3. จัดเครื่องมือเครื่องใช้และอุปกรณ์ต่างๆ ที่ยังขาดแคลน โดยมีการตั้งงบประมาณเพื่อจัดซื้อจัดจ้าง
4. เสนอโครงการที่เกินศักยภาพของ อบต. เพื่อขอรับการสนับสนุนงบประมาณ
5. ส่งเจ้าหน้าที่เข้ารับการฝึกอบรมระเบียบ ข้อกฎหมาย และข้อปฏิบัติในงานที่เกี่ยวข้อง

ส่วนที่ 3

ยุทธศาสตร์องค์กรปกครองส่วนท้องถิ่น

1. ความสัมพันธ์ระหว่างแผนพัฒนาระดับมหภาค

1.1 แผนยุทธศาสตร์ชาติ 20 ปี

ในการที่จะบรรลุวิสัยทัศน์และทำให้ประเทศไทยพัฒนาไปสู่อนาคตที่พึงประสงค์นั้น จำเป็นจะต้องมีการวางแผนและกำหนดยุทธศาสตร์การพัฒนาในระยะยาว และกำหนดแนวทางการพัฒนาของทุกภาคส่วนให้ขับเคลื่อนไปในทิศทางเดียวกัน ดังนั้น จึงจำเป็นต้องกำหนดยุทธศาสตร์ชาติในระยะยาว เพื่อถ่ายทอดแนวทางการพัฒนาสู่การปฏิบัติในแต่ละช่วงเวลาอย่างต่อเนื่องและมีการบูรณาการ และสร้างความเข้าใจถึงอนาคตของประเทศไทยร่วมกัน และเกิดการรวมพลังของทุกภาคส่วนในสังคมทั้งประชาชน เอกชน ประชาสังคม ในการขับเคลื่อนการพัฒนาเพื่อการสร้างและรักษาไว้ซึ่งผลประโยชน์แห่งชาติและบรรลุวิสัยทัศน์ “ประเทศไทยมีความมั่นคง มั่งคั่ง ยั่งยืน เป็นประเทศพัฒนาแล้ว ด้วยการพัฒนาตามหลักปรัชญาของเศรษฐกิจพอเพียง” หรือคติพจน์ประจำชาติ “มั่นคง มั่งคั่ง ยั่งยืน” เพื่อให้ประเทศมีขีดความสามารถในการแข่งขัน มีรายได้สูงอยู่ในกลุ่มประเทศพัฒนาแล้ว คนไทยมีความสุข อยู่ดี กินดี สังคมมีความมั่นคงเสมอภาคและเป็นธรรม ซึ่งยุทธศาสตร์ชาติที่จะใช้เป็นกรอบแนวทางการพัฒนาในระยะ 20 ปีต่อจากนี้ไป จะประกอบด้วย 6 ยุทธศาสตร์ ได้แก่

1) ยุทธศาสตร์ด้านความมั่นคง

มีเป้าหมายทั้งในการสร้างเสถียรภาพภายในประเทศและช่วยลดและป้องกันภัยคุกคามจากภายนอก รวมทั้งสร้างความเชื่อมั่นในกลุ่มประเทศอาเซียนและประชาคมโลกที่มีต่อประเทศไทย กรอบแนวทางที่ต้องให้ความสำคัญ อาทิ

(1) การเสริมสร้างความมั่นคงของสถาบันหลักและการปกครองระบอบประชาธิปไตยอันมีพระมหากษัตริย์ทรงเป็นประมุข

(2) การปฏิรูปกลไกการบริหารประเทศและพัฒนาความมั่นคงทางการเมือง ขจัดคอร์รัปชัน สร้างความเชื่อมั่นในกระบวนการยุติธรรม

(3) การรักษาความมั่นคงภายในและความสงบเรียบร้อยภายใน ตลอดจนการบริหารจัดการความมั่นคงชายแดนและชายฝั่งทะเล

(4) การพัฒนาระบบ กลไก มาตรการและความร่วมมือระหว่างประเทศทุกระดับ และรักษาดุลยภาพความสัมพันธ์กับประเทศมหาอำนาจ เพื่อป้องกันและแก้ไขปัญหาความมั่นคงรูปแบบใหม่

(5) การพัฒนาเสริมสร้างศักยภาพการฉกฉวยกำลังป้องกันประเทศ การรักษาความสงบเรียบร้อยภายในประเทศสร้างความร่วมมือกับประเทศเพื่อนบ้านและมิตรประเทศ

(6) การพัฒนาระบบการเตรียมพร้อมแห่งชาติและ ระบบบริหารจัดการภัยพิบัติ รักษาความมั่นคงของฐานทรัพยากรธรรมชาติ สิ่งแวดล้อม

(7) การปรับกระบวนการทำงานของกลไกที่เกี่ยวข้องจากแนวตั้งสู่แนวระนาบมากขึ้น

2) ยุทธศาสตร์ด้านการสร้างความสามารถในการแข่งขัน

เพื่อให้ประเทศไทยสามารถพัฒนาไปสู่การเป็นประเทศพัฒนาแล้ว ซึ่งจำเป็นต้องยกระดับผลิตภาพการผลิตและการใช้นวัตกรรมในการเพิ่มความสามารถในการแข่งขันและการพัฒนาอย่างยั่งยืนทั้งในสาขาอุตสาหกรรม เกษตรและบริการ การสร้างความมั่นคงและปลอดภัยด้านอาหาร การเพิ่มขีดความสามารถทางการค้าและการเป็นผู้ประกอบการ รวมทั้งการพัฒนาฐานเศรษฐกิจแห่งอนาคต ทั้งนี้ภายใต้กรอบการปฏิรูปและพัฒนาปัจจัยเชิง

ยุทธศาสตร์ทุกด้าน อันได้แก่โครงสร้างพื้นฐานและระบบโลจิสติกส์ วิทยาศาสตร์ เทคโนโลยีและนวัตกรรม การพัฒนา
ทุนมนุษย์ และการบริหารจัดการทั้งในภาครัฐและภาคธุรกิจเอกชน กรอบแนวทางที่ต้องให้ความสำคัญ อาทิ

(1) การพัฒนาสมรรถนะทางเศรษฐกิจ ได้แก่ การรักษาเสถียรภาพเศรษฐกิจและสร้างความเชื่อมั่น การ
ส่งเสริมการค้าและการลงทุนที่อยู่บนการแข่งขันที่เป็นธรรมและรับผิดชอบต่อสังคม ตลอดจนการพัฒนาประเทศสู่
ความเป็นชาติการค้าเพื่อให้ได้ประโยชน์จากห่วงโซ่มูลค่าในภูมิภาค และเป็นการยกระดับไปสู่ส่วนบนของห่วงโซ่มูลค่า
มากขึ้น

(2) การพัฒนาภาคการผลิตและบริการ บนฐานของการพัฒนานวัตกรรมและมีความเป็นมิตรต่อสิ่งแวดล้อม
โดยมีการใช้ดิจิทัลและการค้าที่เข้มข้นเพื่อสร้างมูลค่าเพิ่มและขยายกิจกรรมการผลิตและบริการ โดยมุ่งสู่ความเป็น
เลิศในระดับโลกและในระดับภูมิภาคในอุตสาหกรรมหลายสาขา และในภาคบริการที่หลากหลายตามรูปแบบการด
าเนินชีวิตและการดำเนินธุรกิจที่เปลี่ยนไป รวมทั้งเป็นแหล่งอาหารคุณภาพ สะอาดและปลอดภัยของโลก

- ภาคเกษตร โดยเสริมสร้างฐานการผลิตให้เข้มแข็งและยั่งยืน เพิ่มขีดความสามารถในการแข่งขันของ
ภาคเกษตรส่งเสริมเกษตรกรรายย่อยให้ปรับไปสู่การทำกรเกษตรยั่งยืนที่เป็นมิตรกับสิ่งแวดล้อมและรวมกลุ่ม
เกษตรกรในการพัฒนาอาชีพที่เข้มแข็ง และการพัฒนาสินค้าเกษตรที่มีศักยภาพและอาหารคุณภาพ สะอาด และ
ปลอดภัย

- ภาคอุตสาหกรรม โดยพัฒนาอุตสาหกรรมศักยภาพ ยกกระตบการพัฒนาอุตสาหกรรมปัจจุบันที่มี
ศักยภาพสูง และพัฒนาอุตสาหกรรมอนาคตที่มีศักยภาพ โดยการใช้ดิจิทัลและการค้ามาเพิ่มมูลค่าและยกระดับห่วงโซ่
มูลค่าในระดับสูงขึ้น

- ภาคบริการ โดยขยายฐานการบริการให้มีความหลากหลาย มีความเป็นเลิศและเป็นมิตรต่อสิ่งแวดล้อม
โดยการยกระดับบริการที่เป็นฐานรายได้เดิม เช่น การท่องเที่ยว และพัฒนาให้ประเทศไทยเป็นศูนย์กลางการ
ให้บริการสุขภาพ ธุรกิจบริการด้านการเงินและธุรกิจบริการที่มีศักยภาพอื่นๆ

(3) การพัฒนาผู้ประกอบการและเศรษฐกิจชุมชน พัฒนาทักษะผู้ประกอบการ ยกกระตบผลิตภาพแรงงาน
และพัฒนาวิสาทกิจขนาดกลางและขนาดย่อม (SMEs) สู่สากล และพัฒนาวิสาทกิจชุมชนและสถาบันเกษตรกร

(4) การพัฒนาพื้นที่เศรษฐกิจพิเศษและเมืองพัฒนาเขตเศรษฐกิจพิเศษชายแดน และพัฒนาระบบเมือง
ศูนย์กลางความเจริญ จัดระบบผังเมืองที่มีประสิทธิภาพและมีส่วนร่วม มีการจัดการสิ่งแวดล้อมเมือง และโครงสร้าง
พื้นฐานทางสังคมและเศรษฐกิจที่สอดคล้องกับศักยภาพ

(5) การลงทุนพัฒนาโครงสร้างพื้นฐาน ในด้านการขนส่ง ด้านพลังงาน ระบบเทคโนโลยีสารสนเทศและการ
สื่อสารและการวิจัยและพัฒนา

(6) การเชื่อมโยงกับภูมิภาคและเศรษฐกิจโลกสร้างความเป็นหุ้นส่วนการพัฒนากับนานาประเทศ ส่งเสริม
ความร่วมมือกับนานาชาติในการสร้างความมั่นคงด้านต่างๆ เพิ่มบทบาทของไทยใน

องค์ระหว่างประเทศ รวมถึงสร้างองค์ความรู้ด้านการต่างประเทศ

3) ยุทธศาสตร์การพัฒนาและเสริมสร้างศักยภาพคน

เพื่อพัฒนาคนและสังคมไทยให้เป็นรากฐานที่แข็งแกร่งของประเทศมีความพร้อมทางกาย ใจ สติ ปัญญา มี
ความเป็นสากล มีทักษะการคิดวิเคราะห์อย่างมีเหตุผล มีระเบียบวินัย เคารพกฎหมาย มีคุณธรรม จริยธรรม รู้คุณค่า
ความเป็นไทย มีครอบครัวที่มั่นคง กรอบแนวทางที่ต้องให้ความสำคัญ อาทิ

(1) การพัฒนาคุณภาพคนตลอดช่วงชีวิตให้สนับสนุนการเจริญเติบโตของประเทศ

(2) การยกระดับคุณภาพการศึกษาและการเรียนรู้ให้มีคุณภาพ เท่าเทียม และทั่วถึง

(3) การปลูกฝังระเบียบวินัย คุณธรรม จริยธรรมค่านิยมที่พึงประสงค์

(4) การสร้างเสริมให้คนมีสุขภาวะที่ดี

(5) การสร้างความอยู่ดีมีสุขของครอบครัวไทยเสริมสร้างบทบาทของสถาบันครอบครัวในการบ่มเพาะจิตใจให้เข้มแข็ง

4) ยุทธศาสตร์ด้านการสร้างโอกาสความเสมอภาคและเท่าเทียมกันทางสังคม

เพื่อเร่งกระจายโอกาสการพัฒนาและสร้างความมั่นคงให้ทั่วถึง ลดความเหลื่อมล้ำไปสู่สังคมที่เสมอภาคและเป็นธรรม กรอบแนวทางที่ต้องให้ความสำคัญ อาทิ

- (1) การสร้างความมั่นคงและการลดความเหลื่อมล้ำทางด้านเศรษฐกิจและสังคม
- (2) การพัฒนาระบบบริการและระบบบริหารจัดการสุขภาพ
- (3) การสร้างสภาพแวดล้อมและนวัตกรรมที่เอื้อต่อการดำรงชีวิตในสังคมสูงวัย
- (4) การสร้างความเข้มแข็งของสถาบันทางสังคมทุนทางวัฒนธรรมและความเข้มแข็งของชุมชน
- (5) การพัฒนาการสื่อสารมวลชนให้เป็นกลไกในการสนับสนุนการพัฒนา

5) ยุทธศาสตร์ด้านการสร้างการเติบโตบนคุณภาพชีวิตที่เป็นมิตรกับสิ่งแวดล้อม

เพื่อเร่งอนุรักษ์ฟื้นฟู และสร้างความมั่นคงของฐานทรัพยากรธรรมชาติ และมีความมั่นคงด้านน้ำ รวมทั้งมีความสามารถในการป้องกันผลกระทบและปรับตัวต่อการเปลี่ยนแปลงสภาพภูมิอากาศและภัยพิบัติธรรมชาติ และพัฒนามุ่งสู่การเป็นสังคมสีเขียว กรอบแนวทางที่ต้องให้ความสำคัญ อาทิ

- (1) การจัดระบบอนุรักษ์ ฟื้นฟูและป้องกันการทำลายทรัพยากรธรรมชาติ
- (2) การวางระบบบริหารจัดการน้ำให้ มีประสิทธิภาพทั้ง ๒๕ ลุ่มน้ำ เน้นการปรับระบบการบริหารจัดการอุทกภัยอย่างบูรณาการ

- (3) การพัฒนาและใช้พลังงานที่เป็นมิตรกับสิ่งแวดล้อม
- (4) การพัฒนาเมืองอุตสาหกรรมเชิงนิเวศและเมืองที่เป็นมิตรกับสิ่งแวดล้อม
- (5) การร่วมลดปัญหาโลกร้อนและปรับตัวให้พร้อมกับการเปลี่ยนแปลงสภาพภูมิอากาศ
- (6) การใช้เครื่องมือทางเศรษฐศาสตร์และนโยบายการคลังเพื่อสิ่งแวดล้อม

6) ยุทธศาสตร์ด้านการปรับสมดุลและพัฒนาระบบการบริหารจัดการภาครัฐ

เพื่อให้หน่วยงานภาครัฐมีขนาดที่เหมาะสมกับบทบาทภารกิจ มีสมรรถนะสูง มีประสิทธิภาพและประสิทธิผลกระจายบทบาทภารกิจไปสู่ท้องถิ่นอย่างเหมาะสม มีธรรมาภิบาลกรอบแนวทางที่ต้องให้ความสำคัญ อาทิ

- (1) การปรับปรุงโครงสร้าง บทบาท ภารกิจของหน่วยงานภาครัฐ ให้มีขนาดที่เหมาะสม
- (2) การวางระบบบริหารราชการแบบบูรณาการ
- (3) การพัฒนาระบบบริหารจัดการกำลังคนและพัฒนาบุคลากรภาครัฐ
- (4) การต่อต้านการทุจริตและประพฤติมิชอบ
- (5) การปรับปรุงกฎหมายและระเบียบต่างๆ ให้ทันสมัย เป็นธรรมและเป็นสากล
- (6) การพัฒนาระบบการให้บริการประชาชนของหน่วยงานภาครัฐ
- (7) การปรับปรุงการบริหารจัดการรายได้และรายจ่ายของภาครัฐ

1.2 แผนพัฒนาเศรษฐกิจและสังคมแห่งชาติ ฉบับที่ 12

กรอบวิสัยทัศน์แผนพัฒนาเศรษฐกิจและสังคมแห่งชาติ ฉบับที่ 12 จากสถานะของประเทศและบริบทการเปลี่ยนแปลงต่างๆ ที่ประเทศกำลังประสบอยู่ ทำให้การกำหนดวิสัยทัศน์แผนพัฒนาเศรษฐกิจและสังคมแห่งชาติ ฉบับที่ 12 ยังคงมีความต่อเนื่องจากวิสัยทัศน์แผนพัฒนาเศรษฐกิจและสังคมแห่งชาติ ฉบับที่ 11 และกรอบหลักการของการวางแผนที่น้อมนำและประยุกต์ใช้หลักปรัชญาของเศรษฐกิจพอเพียง ยึดคนเป็นศูนย์กลางของการพัฒนาอย่างมีส่วนร่วม การพัฒนาที่ยืดหยุ่นสมดุล ยั่งยืน โดยวิสัยทัศน์ของการพัฒนาในแผนพัฒนาเศรษฐกิจและสังคมแห่งชาติ ฉบับที่ 12 ต้องให้ความสำคัญกับการกำหนดทิศทางการพัฒนาที่มุ่งสู่การเปลี่ยนผ่านประเทศไทยจากประเทศที่มี

รายได้ปานกลางไปสู่ประเทศที่มีรายได้สูง มีความมั่นคง และยั่งยืน สังคมอยู่ร่วมกันอย่างมีความสุข และนำไปสู่การบรรลุวิสัยทัศน์ระยะยาว “มั่นคง มั่งคั่ง ยั่งยืน” ของประเทศ

การกำหนดตำแหน่งทางยุทธศาสตร์ของประเทศ (Country Strategic Positioning) เป็นการกำหนดตำแหน่งทางยุทธศาสตร์ของประเทศที่สอดคล้องกับยุทธศาสตร์ชาติที่สภาพัฒนาเศรษฐกิจและสังคมแห่งชาติได้จัดทำขึ้น ประเทศไทยเป็นประเทศรายได้สูงที่มีการกระจายรายได้อย่างเป็นธรรม เป็นศูนย์กลางด้านการขนส่งและโลจิสติกส์ของภูมิภาคสู่ความเป็นชาติการค้าและบริการ (Trading and Service Nation) เป็นแหล่งผลิตสินค้าเกษตรอินทรีย์และเกษตรปลอดภัย แหล่งอุตสาหกรรมสร้างสรรค์และนวัตกรรมสูงที่เป็นมิตรต่อสิ่งแวดล้อม

เป้าหมาย

- 1) การหลุดพ้นจากกับดักประเทศรายได้ปานกลางสู่รายได้สูง
 - (1) เศรษฐกิจขยายตัวเฉลี่ยไม่ต่ำกว่าร้อยละ 5.0
 - (2) ผลิตภัณฑ์มวลรวมในประเทศต่อหัว (GDP Per Capita) และรายได้ประชาชาติต่อหัว (GNP Per Capita) ณ สิ้นแผนพัฒนาเศรษฐกิจและสังคมแห่งชาติ ฉบับที่ 12 ในปี 2564 เพิ่มขึ้นเป็น 317,051 บาท และ 301,199 บาทต่อคนต่อปี
 - (3) ผลผลิตภาพการผลิตเพิ่มขึ้นไม่ต่ำกว่าเฉลี่ยร้อยละ 2.5 ต่อปี
 - (4) การลงทุนรวมขยายตัวไม่ต่ำกว่าเฉลี่ยร้อยละ 8.0 (การลงทุนของการลงทุนภาครัฐไม่ต่ำกว่าร้อยละ 10.0 และการลงทุนของภาคเอกชนขยายตัวไม่ต่ำกว่าเฉลี่ยร้อยละ 7.5 ในขณะที่ปริมาณการส่งออกขยายตัวเฉลี่ยไม่ต่ำกว่าร้อยละ 4.0 ต่อปี)
- 2) การพัฒนาศักยภาพคนให้สนับสนุนการเจริญเติบโตของประเทศและการสร้างสังคมสูงวัยอย่างมีคุณภาพ
 - (1) ประชาชนทุกช่วงวัยมีความมั่นคงทางด้านเศรษฐกิจและสังคม (Socio-Economic Security) และมีคุณภาพชีวิตที่ดีขึ้น
 - (2) การศึกษาและการเรียนรู้ได้รับการพัฒนาคุณภาพ
 - (3) สถาบันทางสังคมมีความเข้มแข็งเป็นฐานรากที่เอื้อต่อการพัฒนาคน
- 3) การลดความเหลื่อมล้ำในสังคม
 - (1) การกระจายรายได้มีความเท่าเทียมกันมากขึ้น
 - (2) บริการทางสังคมมีคุณภาพและมีการกระจายอย่างทั่วถึง
- 4) การสร้างการเจริญเติบโตทางเศรษฐกิจและสังคมที่เป็นมิตรกับสิ่งแวดล้อม
 - (1) รักษาความมั่นคงของฐานทรัพยากร สร้างสมดุลระหว่างการอนุรักษ์และการใช้ประโยชน์อย่างยั่งยืนและเป็นธรรม
 - (2) ขับเคลื่อนประเทศสู่เศรษฐกิจและสังคมที่เป็นมิตรต่อสิ่งแวดล้อม
 - (3) เพิ่มขีดความสามารถในการรับมือภัยพิบัติและการเปลี่ยนแปลงสภาพภูมิอากาศ
 - (4) เพิ่มประสิทธิภาพและเสริมสร้างธรรมาภิบาลในการบริหารจัดการทรัพยากรธรรมชาติและสิ่งแวดล้อม
 - (5) มีการบริหารจัดการน้ำให้สมดุลระหว่างการอุปสงค์และอุปทานของน้ำ
- 5) การบริหารราชการแผ่นดินที่มีประสิทธิภาพ
 - (1) การบริหารงานภาครัฐที่โปร่งใส เป็นธรรม มีประสิทธิภาพ และมีส่วนร่วม
 - (2) ขจัดการทุจริตคอร์รัปชัน
 - (3) มีการกระจายอำนาจที่เหมาะสม

1.3 แผนพัฒนาภาค/แผนพัฒนากลุ่มจังหวัด/แผนพัฒนาจังหวัด

1) แผนพัฒนาภาคตะวันออกเฉียงเหนือ

ยุทธศาสตร์การพัฒนาภาคตะวันออกเฉียงเหนือ

(1) เพิ่มศักยภาพการแข่งขันด้านเศรษฐกิจ โดยการยกมาตรฐานและประสิทธิภาพการผลิต การเกษตร การพัฒนาศักยภาพการประกอบการด้านอุตสาหกรรม อุตสาหกรรมบริการและการท่องเที่ยว การตั้ง องค์การร่วมภาครัฐและเอกชนระดับพื้นที่เพื่อส่งเสริมอำนวยความสะดวกด้านการค้าการลงทุน และส่งเสริมความร่วมมือทางเศรษฐกิจกับประเทศเพื่อนบ้าน

(2) สร้างคนให้มีคุณภาพ เพื่อพัฒนาคนให้มีสุขภาพที่ดีทั้งร่างกาย จิตใจและสติปัญญา รอบรู้ เท่าทันการเปลี่ยนแปลง สามารถดำรงชีพได้อย่างมีคุณภาพ

(3) สร้างสังคมและเศรษฐกิจฐานรากให้เข้มแข็ง เพื่อสร้างความมั่นคงด้านอาหาร แก้ไขปัญหาความยากจน หนี้สิน และการออมของครัวเรือน มีสัมมาอาชีพที่มั่นคง สามารถพึ่งพาตนเองและดูแลครอบครัว ได้อย่างอบอุ่น

(4) พื้นฟูทรัพยากรธรรมชาติและสิ่งแวดล้อมให้สมบูรณ์ โดยเร่งอนุรักษ์และฟื้นฟูพื้นที่ป่าไม้ให้ได้ 15.9 ล้านไร่ หรือร้อยละ 25 ของพื้นที่ภาค ป้องกันการรุกล้ำพื้นที่ชุ่มน้ำ พัฒนาแหล่งน้ำและระบบชลประทาน พื้นฟูดิน ยับยั้งการแพร่กระจายดินเค็ม และเพิ่มประสิทธิภาพการจัดการโดยส่งเสริมทำเกษตรอินทรีย์

ทิศทางการพัฒนากลุ่มจังหวัดและจังหวัด

(1) กลุ่มภาคตะวันออกเฉียงเหนือตอนบน 1 ประกอบด้วยอุดรธานี หนองคาย หนองบัวลำภู และเลย) เน้นการฟื้นฟูระบบนิเวศน์เพื่อรักษาสมดุลธรรมชาติ การปรับโครงสร้างการผลิตด้านการเกษตร การส่งเสริมการค้าการลงทุนและการท่องเที่ยวเชื่อมโยงกับประเทศเพื่อนบ้าน

(2) กลุ่มภาคตะวันออกเฉียงเหนือตอนบน ๒ ประกอบด้วย สกลนคร นครพนม และมุกดาหาร เน้นให้ความสำคัญกับความร่วมมือทางเศรษฐกิจกับประเทศเพื่อนบ้าน เพิ่มประสิทธิภาพการผลิตสินค้าการเกษตร ส่งเสริมพื้นที่ชลประทาน การทำปศุสัตว์โดยเฉพาะโคเนื้อ

(3) กลุ่มภาคตะวันออกเฉียงเหนือตอนกลาง ประกอบด้วย ขอนแก่น กาฬสินธุ์ มหาสารคาม และร้อยเอ็ด เน้นการพัฒนาโครงสร้างพื้นฐานของเมืองรองรับการเป็นศูนย์กลางการค้าบริการ และการลงทุนของภาค การใช้ประโยชน์พื้นที่ชลประทานให้เกิดประโยชน์สูงสุด การทำการเกษตรก้าวหน้า การเตรียมการรองรับ อุตสาหกรรมพลังงานทดแทน (Ethanol) ควบคู่กับการเพิ่มประสิทธิภาพการผลิต

(4) กลุ่มภาคตะวันออกเฉียงเหนือตอนล่าง 1 ประกอบด้วย นครราชสีมา ชัยภูมิ บุรีรัมย์ สุรินทร์ มุ่งเน้นการพัฒนาชลประทานให้เต็มศักยภาพ การเตรียมการรองรับอุตสาหกรรมพลังงานทดแทน (Ethanol) พัฒนาการท่องเที่ยวทั้งการท่องเที่ยวเชิงนิเวศน์และอารยธรรมขอมด้วยการสร้างคุณค่าเพิ่ม และพัฒนาเส้นทาง

(5) กลุ่มภาคตะวันออกเฉียงเหนือตอนล่าง 2 ประกอบด้วย มุกดาหาร ศรีสะเกษ ยโสธร และอำนาจเจริญ มุ่งเน้นการพัฒนาแหล่งน้ำ และระบบบริหารจัดการเพื่อแก้ไขปัญหาน้ำท่วมและขาดแคลนน้ำ การสร้างงานและรายได้จากการท่องเที่ยวให้มากขึ้น

โครงการที่สำคัญ (Flagship Project)

(1) โครงการผลิตข้าวหอมมะลิอินทรีย์ในทุ่งกุลาร้องไห้เพื่อการส่งออก

(2) โครงการพัฒนาเมืองมุกดาหารเป็นประตูสู่อินโดจีน

(3) โครงการพัฒนาเส้นทางท่องเที่ยวอารยธรรมขอม

(4) โครงการจัดการผลิตเอทานอลในภาคอีสาน

(5) โครงการยกมาตรฐานการเรียนการสอนด้วยระบบศึกษาทางไกล

(6) โครงการเกษตรยั่งยืนเพื่อชุมชนเข้มแข็ง

(7) โครงการฟื้นฟูลุ่มน้ำชีตอนบนและลุ่มน้ำมูลตอนบนแบบบูรณาการเพื่อการผลิตที่ยั่งยืน

วิสัยทัศน์ขององค์กรปกครองส่วนท้องถิ่นจังหวัดมุกดาหาร

“ท้องถิ่นน่าอยู่ เสริมสร้างเศรษฐกิจการเกษตรและการท่องเที่ยว
พัฒนาการศึกษาที่ทันสมัย มุ่งสู่อาเซียน ตามแนวทางเศรษฐกิจ

กรอบยุทธศาสตร์การพัฒนาขององค์กรปกครองส่วนท้องถิ่นจังหวัดมุกดาหาร

ประเด็นยุทธศาสตร์ 5 ด้าน

- ยุทธศาสตร์ที่ 1 ด้านการเสริมสร้างเมืองน่าอยู่
- ยุทธศาสตร์ที่ 2 ด้านการมีส่วนร่วมในการพัฒนาท้องถิ่น
- ยุทธศาสตร์ที่ 3 ด้านการพัฒนาเศรษฐกิจและการเกษตร
- ยุทธศาสตร์ที่ 4 ด้านการพัฒนาการท่องเที่ยว
- ยุทธศาสตร์ที่ 5 ด้านการอนุรักษ์ฟื้นฟูทรัพยากรธรรมชาติและสิ่งแวดล้อม

วิสัยทัศน์จังหวัดมุกดาหาร

มุกดาหาร : เมืองการศึกษา การค้า การท่องเที่ยว วัฒนธรรมลุ่มน้ำโขง เชื่อมโยงอาเซียน

ยุทธศาสตร์การพัฒนาจังหวัดมุกดาหาร

1. ยุทธศาสตร์การพัฒนาคนและสังคมที่มีคุณภาพ
2. ยุทธศาสตร์การพัฒนาด้านการค้าชายแดนและความสัมพันธ์กับประเทศเพื่อนบ้าน
3. ยุทธศาสตร์การพัฒนาด้านการท่องเที่ยว
4. ยุทธศาสตร์การพัฒนาเกษตรกรรมและอุตสาหกรรม
5. ยุทธศาสตร์การจัดการทรัพยากรธรรมชาติและสิ่งแวดล้อม
6. ยุทธศาสตร์การรักษาความมั่นคงชายแดน

1.4 THAILAND 4.0

รัฐบาล พล.อ.ประยุทธ์ จันทร์โอชา มุ่งมั่นในการนำ “โมเดลประเทศไทย 4.0” หรือ “ไทยแลนด์ 4.0” มาใช้เพื่อผลักดันประเทศให้หลุดพ้นกับดัก 3 กับดักที่กำลังเผชิญ ทั้ง 1) กับดักประเทศรายได้ปานกลาง (Middle Income Trap) 2) กับดักความเหลื่อมล้ำ (Inequality Trap) 3) กับดักความไม่สมดุลของการพัฒนา (Imbalance Trap) เป้าหมายเพื่อนำประเทศมุ่งสู่ความมั่นคง มั่งคั่ง และยั่งยืน อย่างเป็นรูปธรรม ผ่านโมเดลนี้

ก่อนหน้าที่จะมีการพัฒนาประเทศไทย 4.0 นั้น ไทยเริ่มก้าวสู่โมเดลไทยแลนด์ 1.0 หลังจากเริ่มต้นพัฒนาภาคเกษตรกรรม แล้วจึงค่อยปรับมาสู่ไทยแลนด์ 2.0 การลงทุนอุตสาหกรรมเบาที่มุ่งเน้นแรงงานราคาต่ำ เช่น สิ่งทอ อาหาร และมาสู่ ไทยแลนด์ 3.0 มุ่งเน้นการส่งเสริมการลงทุนในอุตสาหกรรมหนัก ซึ่งการพัฒนาของประเทศไทยใน 3 ช่วงแรกนั้น ไทยมีการอัตราการขยายตัวทางเศรษฐกิจสูงสุดเฉลี่ยถึง 7% ต่อปี แต่มาถึงจุดหนึ่งหลังปี 2540 อัตราการขยายตัวทางเศรษฐกิจลดลงมาเป็น 3-4% ต่อปี

เหตุผลสำคัญเพราะไทยไม่เคยปรับโครงสร้างเศรษฐกิจอย่างจริงจังมาก่อน และไม่เคยมีการพัฒนาเทคโนโลยีของตัวเอง แรงงานไม่ได้มีทักษะจนกลายเป็นปัญหาความเหลื่อมล้ำของโอกาส ซึ่งในช่วงนี้รัฐบาลต้องการก้าวกระโดด

ข้ามหุบเหว ซึ่งต้องใช้ความกล้าหาญทางการเมือง และต้องใช้พลังที่เรียกว่าพลังประชารัฐในการขับเคลื่อนไทยแลนด์ 4.0

3 กลไกขับเคลื่อนประเทศไทย 4.0 กลไกขับเคลื่อน (Engines of Growth) ชุดใหม่ ประกอบด้วย

1) Productive Growth Engine ซึ่งเป้าหมายสำคัญเพื่อปรับเปลี่ยนประเทศไทยสู่ประเทศที่มีรายได้สูง (High Income Country) ที่ขับเคลื่อนด้วยนวัตกรรม ปัญญา เทคโนโลยี และ ความคิดสร้างสรรค์

กลไกดังกล่าว ประกอบไปด้วย การสร้างเครือข่ายความร่วมมือในรูปแบบประชารัฐ การบริหารจัดการสมัยใหม่ และการสร้างคลัสเตอร์ทางด้านเทคโนโลยี การพัฒนาขีดความสามารถด้านการวิจัยและพัฒนา การพัฒนาโมเดลธุรกิจที่ขับเคลื่อนด้วยนวัตกรรม กิจกรรมร่วมทุนรัฐและเอกชนในโครงการขนาดใหญ่ รวมถึงการปมเพาะธุรกิจด้านเทคโนโลยี เป็นต้น ซึ่งถือเป็นการตอบโจทย์ความพยายามในการก้าวข้ามกับดักประเทศรายได้ปานกลางที่ไทยกำลังเผชิญอยู่

2) Inclusive Growth Engine เพื่อให้ประชาชนได้รับประโยชน์และเป็นการกระจายรายได้ โอกาส และความมั่งคั่งที่เกิดขึ้น

โดยกลไกนี้ ประกอบด้วย การสร้างคลัสเตอร์เศรษฐกิจระดับกลุ่มจังหวัด การพัฒนาเศรษฐกิจระดับฐานรากในชุมชน การส่งเสริมวิสาหกิจเพื่อสังคม เพื่อตอบโจทย์ประเด็นปัญหาและความท้าทายทางสังคมในมิติต่างๆ การสร้างสภาพแวดล้อมที่เอื้ออำนวยต่อการทำธุรกิจ การส่งเสริมและสนับสนุนให้วิสาหกิจขนาดกลางและขนาดย่อม แข็งแรงและสามารถแข่งขันได้ในเวทีโลก การสร้างงานใหม่ๆ เพื่อรองรับการเปลี่ยนแปลงในอนาคต การยกระดับขีดความสามารถ การเสริมสร้างทักษะและการเติมเต็มศักยภาพของประชาชนให้ทันกับพลวัตการเปลี่ยนแปลงจากภายนอก และการจ่ายภาษีให้แก่ผู้มีรายได้ต่ำกว่าเกณฑ์ที่กำหนดแบบมีเงื่อนไข (Negative Income Tax) เพื่อแก้ไขกับดักความเหลื่อมล้ำที่เกิดขึ้นในปัจจุบัน

3) Green Growth Engine การสร้างความมั่งคั่งของไทยในอนาคต จะต้องคำนึงถึงการพัฒนาและใช้เทคโนโลยีที่เป็นมิตรต่อสิ่งแวดล้อม เพื่อตอบโจทย์การหลุดออกจากกับดักความไม่สมดุลของการพัฒนาระหว่างคนกับสภาพแวดล้อม

โดยกลไกนี้ประกอบด้วย การมุ่งเน้นการใช้พลังงานทดแทน การปรับแนวคิดจากเดิมที่คำนึงถึงความได้เปรียบเรื่องต้นทุน (Cost Advantage) เป็นหลัก มาสู่การคำนึงถึงประโยชน์ที่ได้จากการลดความสูญเสียที่เกิดขึ้นทั้งระบบ (Lost Advantage) หัวใจสำคัญอยู่ที่การพัฒนากระบวนการผลิตให้ส่งผลกระทบต่อสิ่งแวดล้อมน้อยที่สุด อันจะเกิดประโยชน์กับประเทศและประชาคมโลกด้วยในเวลาเดียวกัน

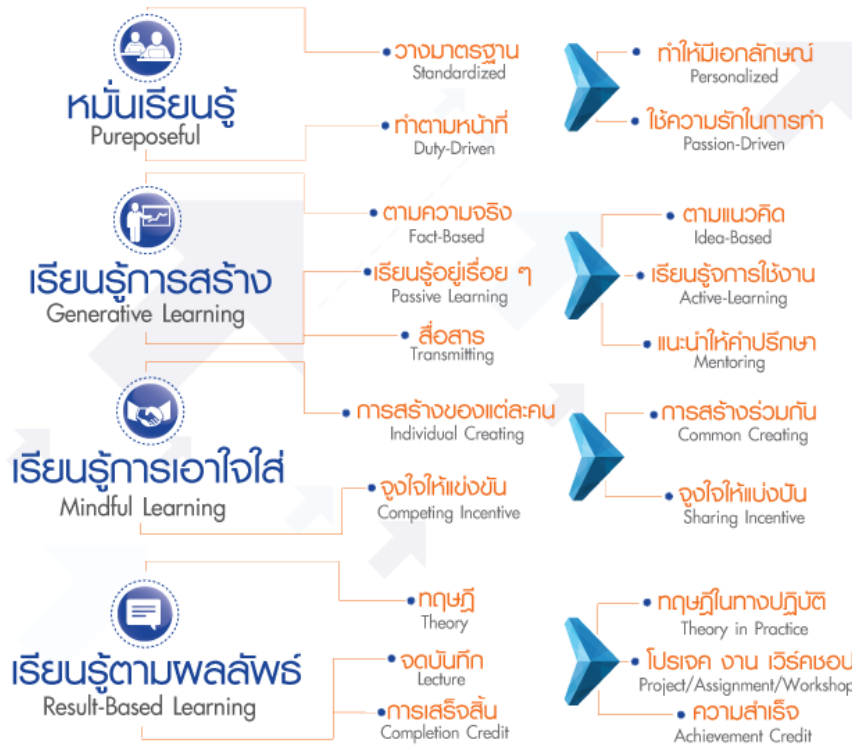
ทั้ง 3 กลไกขับเคลื่อน “ประเทศไทย 4.0” ถือเป็นการปฏิรูปประเทศไทยไปสู่ความมั่งคั่งอย่างมั่นคงและยั่งยืน เพื่อให้หลุดพ้นจากกับดักประเทศที่มีรายได้ปานกลาง ซึ่งถือเป็นเปลี่ยนโมเดลเศรษฐกิจจากการพึ่งพาการลงทุนต่างประเทศ มีการลงทุนการวิจัยและพัฒนาตัวเองน้อยมากโดยมุ่งเน้นการพัฒนาการศึกษาคน สร้างการวิจัยและพัฒนา โครงสร้างเศรษฐกิจ ให้ไทยสามารถอยู่ได้ในศตวรรษที่ 21 ซึ่งรัฐบาลต้องกล้าพอที่จะถอดกับดักจากการดึงเงินลงทุนต่างประเทศ เอาเทคโนโลยีของต่างชาติมา และต้องยืนอยู่บนขาตัวเองในระดับหนึ่ง

Thailand 4.0 & National Human Capital Development

Thailand 4.0



Thailand 4.0 & Learning Society Creation



2. ยุทธศาสตร์ขององค์กรปกครองส่วนท้องถิ่น

2.1 วิสัยทัศน์

“ชุมชนน่าอยู่เขตชววัฒนธรรม น้อมนำประเพณี การศึกษาดี เน้นวิถีเศรษฐกิจพอเพียง”

2.2 ยุทธศาสตร์

1. ยุทธศาสตร์การพัฒนาแหล่งน้ำ และโครงสร้างพื้นฐาน
2. ยุทธศาสตร์การพัฒนาคนและสังคมที่มีคุณภาพ
3. ยุทธศาสตร์การพัฒนาส่งเสริมเศรษฐกิจพอเพียงและจัดปัญหาความยากจน
4. ยุทธศาสตร์การจัดการทรัพยากรธรรมชาติและอนุรักษ์สิ่งแวดล้อม
5. ยุทธศาสตร์ส่งเสริมประเพณีวัฒนธรรมและภูมิปัญญาท้องถิ่น
6. ยุทธศาสตร์ การศึกษา กีฬาและนันทนาการ
7. ยุทธศาสตร์การเมืองการบริหาร
8. ยุทธศาสตร์การส่งเสริมประชาธิปไตยและกระบวนการประชาสังคม
9. ยุทธศาสตร์การพัฒนาด้านการส่งเสริมการท่องเที่ยว

2.3 เป้าประสงค์

1. การคมนาคมทั้งทางบกและทางน้ำมีความสะดวกปลอดภัย มีน้ำสำหรับอุปโภค บริโภคเพื่อการเกษตรและ สาธารณูปโภคเพียงพอ
2. ชุมชนมีความสะอาดสวยงามโครงสร้างพื้นฐานดี ธรรมชาติและสิ่งแวดล้อมมีความยั่งยืน
3. ประชาชนมีสุขภาพอนามัยดีถ้วนหน้า
4. ดำเนินการเพื่อความปลอดภัยในชีวิตและทรัพย์สินของประชาชนรวมทั้งป้องกันและแก้ไขปัญหา ยาเสพติด
5. พัฒนาระบบการป้องกันภัย และช่วยเหลือสาธารณภัยให้กับประชาชนอย่างทันที่
6. ให้บริการด้านการศึกษา การสนับสนุนวัสดุ สื่อ – อุปกรณ์ พัฒนาบุคลากรทางการศึกษา
7. สตรี เด็ก เยาวชน มีศักยภาพสามารถพึ่งตนเองได้ และมีส่วนร่วมในการพัฒนาท้องถิ่น
8. ผู้สูงอายุ และผู้พิการได้รับการเอาใจใส่ดูแลอย่างทั่วถึง
9. ประชาชนมีส่วนร่วมในการส่งเสริมวัฒนธรรมประเพณี ภูมิปัญญาท้องถิ่น
10. ส่งเสริมอาชีพอย่างต่อเนื่อง ให้ประชาชนมีรายได้มั่นคง มีตลาดรองรับสินค้าและผลิตภัณฑ์ชุมชน
11. ดำเนินการเพื่อให้ประชาชนมีการนันทนาการอย่างมีคุณภาพและเพียงพอ
12. มีระบบการบริการประชาชนที่มีคุณภาพ ผู้นำชุมชนมีศักยภาพในการพัฒนาท้องถิ่นตนเอง
13. ประชาชนมีส่วนร่วมในการตรวจสอบการดำเนินงานของ อบต. และมีความเข้าใจในการ ปกครองระบอบประชาธิปไตยอันมีพระมหากษัตริย์ทรงเป็นประมุข
14. ส่งเสริมการท่องเที่ยวหมู่บ้านเชิงอนุรักษ์

ตัวชี้วัด/ค่าเป้าหมาย/กลยุทธ์

ยุทธศาสตร์ที่ 1 การพัฒนาแหล่งน้ำ และโครงสร้างพื้นฐาน

ค่าเป้าหมาย พัฒนาระบบสาธารณูปโภค และการคมนาคมให้ได้มาตรฐานและเพียงพอ

ตัวชี้วัด มีระบบการสาธารณูปโภคครบครันทั่วถึงร้อยละ 80

กลยุทธ์

- พัฒนา ปรับปรุง และบำรุงรักษา ถนน สะพาน ทางเท้า ท่อระบายน้ำ ฯลฯ
- พัฒนาแหล่งน้ำ และระบบประปา
- ขยายเขตบริการไฟฟ้า และไฟฟ้าส่องสว่างสาธารณะ
- วางแผนการใช้ประโยชน์พื้นที่ให้เหมาะสม

ยุทธศาสตร์ที่ 2 การพัฒนาคนและสังคมที่มีคุณภาพ

ค่าเป้าหมาย ประชาชนมีคุณภาพชีวิตที่ดีขึ้น

ตัวชี้วัด ประชาชนในพื้นที่มีคุณภาพชีวิตที่ดีขึ้นร้อยละ 5 ต่อครัวเรือน

กลยุทธ์

- พัฒนา ส่งเสริม เศรษฐกิจและอาชีพให้ประชาชน
- ส่งเสริมสวัสดิการสังคม
- พัฒนาการศึกษาระบบ และนอกระบบ
- การพัฒนาด้านการสาธารณสุข
- ส่งเสริมกีฬาและนันทนาการ
- ส่งเสริมการพัฒนาสตรี เด็ก เยาวชน และผู้สูงอายุ

ยุทธศาสตร์ที่ 3 การพัฒนาด้านส่งเสริมเศรษฐกิจพอเพียงและขจัดปัญหาความยากจน

ค่าเป้าหมาย ส่งเสริมเศรษฐกิจพอเพียงและขจัดปัญหาความยากจน

ตัวชี้วัด ประชาชนมีรายได้ต่อครัวเรือนเพิ่มขึ้น ร้อยละ 5

กลยุทธ์

- ส่งเสริมเศรษฐกิจพอเพียง
- ปรับปรุงและพัฒนารายได้

ยุทธศาสตร์ที่ 4 การจัดการทรัพยากรธรรมชาติและอนุรักษ์สิ่งแวดล้อม

ค่าเป้าหมาย ชุมชนมีความสะอาดสวยงามโครงสร้างพื้นฐานดี ธรรมชาติและสิ่งแวดล้อมมีความยั่งยืน

ตัวชี้วัด ธรรมชาติและสิ่งแวดล้อมมีความยั่งยืนร้อยละ 5

กลยุทธ์

- ส่งเสริม สนับสนุนการจัดการทรัพยากรธรรมชาติและสิ่งแวดล้อมให้มีความยั่งยืน
- ประชาชนมีส่วนร่วมในการจัดการทรัพยากรธรรมชาติและสิ่งแวดล้อม

ยุทธศาสตร์ที่ 5 ส่งเสริมประเพณีวัฒนธรรมและภูมิปัญญาท้องถิ่น

ค่าเป้าหมาย อนุรักษ์ศิลปวัฒนธรรม ประเพณีอันดีงามและภูมิปัญญาของท้องถิ่น

ตัวชี้วัด ศิลปวัฒนธรรม ประเพณี และภูมิปัญญาท้องถิ่นได้รับการสืบทอดร้อยละ 5

กลยุทธ์

- ส่งเสริมและเผยแพร่ศิลปวัฒนธรรม จารีตประเพณี และภูมิปัญญาท้องถิ่น
- อนุรักษ์ศิลปวัฒนธรรม

ยุทธศาสตร์ที่ 6 การศึกษา กีฬาและนันทนาการ

คำเป้าหมาย ประชาชนได้รับการศึกษา และมีการนันทนาการอย่างมีคุณภาพและเพียงพอ
ตัวชี้วัด ประชาชนได้รับการศึกษา และมีการนันทนาการอย่างมีคุณภาพเพิ่มขึ้นร้อยละ 5

กลยุทธ์

- ส่งเสริม สนับสนุนให้ประชาชนได้รับการศึกษา และมีการนันทนาการอย่างมีคุณภาพและเพียงพอ
- การสนับสนุนวัสดุ สื่อ – อุปกรณ์ พัฒนาบุคลากรทางการศึกษา

ยุทธศาสตร์ที่ 7 การเมืองการบริหาร

คำเป้าหมาย มีระบบการบริการประชาชนที่มีคุณภาพ ผู้นำชุมชนมีศักยภาพในการพัฒนาท้องถิ่นตนเอง
ตัวชี้วัด ระบบการบริการประชาชนที่มีคุณภาพเพิ่มขึ้นร้อยละ 10

กลยุทธ์

- จัดให้มีระบบการบริการประชาชนที่มีคุณภาพ
- ส่งเสริม พัฒนาผู้นำชุมชนให้มีความศักยภาพในการพัฒนาท้องถิ่นตนเอง
- พัฒนาระบบบริหารจัดการที่ดีในองค์กร
- ปรับปรุงและพัฒนาบุคลากรในองค์กร
- ปรับปรุงและพัฒนาเครื่องมือเครื่องใช้ และสถานที่ปฏิบัติงาน
- ปรับปรุงและพัฒนารายได้
- ส่งเสริมค่านิยม 12 ประการ

ยุทธศาสตร์ที่ 8 การส่งเสริมประชาธิปไตยและกระบวนการประชาสังคม

คำเป้าหมาย การบริหารงานองค์กรมีความโปร่งใส ตรวจสอบได้

ตัวชี้วัด ประชาชนมีส่วนร่วมในการบริหารงานของท้องถิ่นร้อยละ 10

กลยุทธ์

- การพัฒนาด้านการมีส่วนร่วมของประชาชน และการป้องกันการทุจริต

ยุทธศาสตร์ที่ 9 การพัฒนาด้านการส่งเสริมการท่องเที่ยว

คำเป้าหมาย ประชาชนมีชีวิตความเป็นอยู่ที่ดี มีแหล่งท่องเที่ยว และนักท่องเที่ยวเพิ่มขึ้น

ตัวชี้วัด ประชาชนมีรายได้ต่อครัวเรือนเพิ่มขึ้น ร้อยละ 5

กลยุทธ์

- ส่งเสริมการลงทุน
- การอนุรักษ์ พัฒนาและส่งเสริมการท่องเที่ยว

2.7 จุดยืนทางยุทธศาสตร์



3. การวิเคราะห์เพื่อพัฒนาท้องถิ่น

3.1 การวิเคราะห์การจัดทำยุทธศาสตร์ขององค์กรปกครองส่วนท้องถิ่น

จุดแข็ง (Strength : S)

1. อบต.บางทรายน้อยเป็น อบต. ขนาดกลาง มีจำนวนพนักงานครอบคลุมหลายตำแหน่ง ทำให้การประสานงานรวดเร็ว มีประสิทธิภาพ
2. อบต.บางทรายน้อยเป็น อบต. ขนาดกลาง มีสายการบังคับบัญชาไม่ซับซ้อน ทำให้การดำเนินงานเป็นไปด้วยความสะดวก รวดเร็ว และมีประสิทธิภาพ
3. สภาพการเมืองการบริหารของ อบต.บางทรายน้อยมีความเป็นอันหนึ่งอันเดียวกัน ไม่มีปัญหาความขัดแย้งด้านการเมือง และการบริหาร จึงเป็นส่วนที่จะช่วยให้นโยบายการดำเนินงานเป็นไปด้วยความเรียบร้อย
4. สถานที่ตั้งขององค์การบริหารส่วนตำบลบางทรายน้อย บางหมู่บ้าน หมู่ที่ 1,2,6,9 และ 11 มีพื้นที่ติดกับแม่น้ำโขง ซึ่งเป็นแหล่งน้ำที่มีความเหมาะสม ในการประกอบอาชีพทางด้านเกษตรกรรม
5. มีพื้นที่ใกล้จังหวัดมุกดาหาร ซึ่งสามารถส่งผลผลิตไปจำหน่ายในจังหวัดได้สะดวกรวดเร็ว
6. มีขนบธรรมเนียมประเพณีและวัฒนธรรมที่เป็นเอกลักษณ์ของตนเองและอยู่ร่วมกันอย่างสมานฉันท์
7. มีโครงสร้างพื้นฐานพอเพียงต่อการประกอบธุรกิจขนาดกลาง และขนาดย่อม
8. มีแหล่งหินธรรมชาติ มีกลุ่มอาชีพเจียรไนหิน ซึ่งกำลังเป็นที่นิยมในปัจจุบัน
9. มีวัตถุดิบในการก่อสร้าง เช่น หินกรวด ทราย

จุดอ่อน (Weaknesses : W)

1. ปัญหาการขาดแคลนแหล่งน้ำขนาดใหญ่ สำหรับการทำการเกษตร ทำให้ยังขาดแคลนน้ำทำการเกษตร ส่งผลให้การทำการเกษตรยังไม่สามารถมีผลผลิตได้เต็มที่เท่าที่ควรจะเป็น
2. หมู่ที่ 4,7,8 และหมู่ที่ 10 เป็นพื้นที่ราบสูง มีปัญหาการขาดแคลนน้ำดื่ม และน้ำเพื่อการอุปโภค-บริโภค
3. การส่งเสริมกลุ่มอาชีพไม่ต่อเนื่องขาดการประเมินผลที่จะนำไปสู่การปรับปรุงคุณภาพและการตลาด
4. มีการจ้างแรงงานในฤดูทำนามากทำให้ขึ้นค่าแรงงานสูงกว่าแรงงานชั้นต่ำ
5. การปรับเปลี่ยนทัศนคติในการทำการเกษตรของประชากรเป็นไปได้ยาก
6. ประชาชนในเขต อบต.บางทรายน้อย ยังขาดความรู้และขาดความเข้าใจในระบบบริหารงานของ อบต.ทำให้เกิดความคลาดเคลื่อนในระบบการทำงาน
7. อบต.บางทรายน้อย ยังขาดการสนับสนุนงบประมาณในโครงการขนาดใหญ่ ที่เกินศักยภาพของ อบต.ที่จะดำเนินการได้

โอกาส(Opportunities : O)

1. พระราชบัญญัติกำหนดแผนและขั้นตอนการกระจายอำนาจให้แก่องค์กรปกครองส่วนท้องถิ่นมีหน้าที่ในการจัดระบบบริการสาธารณะ เพื่อประโยชน์ของประชาชนในท้องถิ่น โดยที่หน่วยงานส่วนกลางและส่วนภูมิภาค ส่งเสริมและสนับสนุนการถ่ายโอนภารกิจให้แก่ อบต.
2. การเปิดใช้สะพานมิตรภาพ ไทย – ลาว แห่งที่ 2 ทำให้จังหวัดมุกดาหารมีศักยภาพในการเป็นศูนย์กลางการค้า การลงทุน และการท่องเที่ยว ทำให้ตำบลบางทรายน้อยมีโอกาสพัฒนาเป็นศูนย์กลางการค้าที่สำคัญได้
3. แนวโน้มการท่องเที่ยวของโลกเน้นการท่องเที่ยวเชิงอนุรักษ์และเชิงสุขภาพมากขึ้น
4. เมืองไทยเป็นเมืองเกษตรกรรม ผลิตอาหารได้มากที่สุดในอาเซียนการเปิดการค้าเสรีอาเซียนส่งผลดีต่อการส่งออกสินค้าเกษตรแก้ไขปัญหาค่าเกษตรล้นตลาด
5. รัฐบาลมีนโยบายให้ความสำคัญในการป้องกันและแก้ไขปัญหาสิ่งแวดล้อมมากขึ้น

6. รัฐบาลสนับสนุนให้แต่ละท้องถิ่นมีบทบาทในการอนุรักษ์ ฟื้นฟู เผยแพร่ และถ่ายทอด วัฒนธรรม ประเพณี และภูมิปัญญาท้องถิ่นมากขึ้น

7. จังหวัดมุกดาหารมีการส่งเสริมในการพัฒนาแหล่งท่องเที่ยวของจังหวัดให้เป็นที่สนใจมากขึ้น

8. นโยบายด้านเศรษฐกิจของรัฐบาล มุ่งเน้นเศรษฐกิจฐานราก การเกษตรกรรมผลิตภัณฑ์ชุมชนและท้องถิ่น แรงงาน การขยายตัวทางเศรษฐกิจของภาคเศรษฐกิจฐานราก

9. ตำบลบางทรายน้อยมีด้านประเพณีเป็น ที่ผ่อนปรนให้ประชาชนตำบลบางทรายน้อย ประชาชน สปป.ลาว ข้ามไปมาหาสู่ ค้าขายสินค้าระหว่างกัน

10. จากนโยบายด้านเศรษฐกิจของรัฐบาล และการเตรียมความพร้อมเข้าสู่ประชาคมเศรษฐกิจอาเซียน ทำให้เศรษฐกิจของจังหวัดมุกดาหารขยายตัวมีบริษัท ห้างสรรพสินค้า โรงแรมเกิดขึ้นจำนวนมาก ประชาชนส่วนใหญ่ มีงานทำ โดยไม่ต้องเดินทางไปทำงานในเมืองใหญ่ ๆ หรือกรุงเทพมหานคร

ปัญหาอุปสรรคหรือข้อจำกัด (Threats : T)

1. สภาพการณ์ทางเศรษฐกิจในระดับประเทศ ในระดับภูมิภาคส่งผลต่อการพัฒนาท้องถิ่น

2. สถานการณ์ทางการเมืองของไทยอยู่ในช่วงเปลี่ยนแปลงซึ่งเป็นปัญหาสำคัญในการพัฒนาท้องถิ่น

3. เนื่องจากพื้นที่บางส่วนเป็นชายแดนติดกับประเทศเพื่อนบ้าน จึงเป็นช่องทางของกระบวนการค้ายาเสพติด โดยเฉพาะยาบ้าเข้าประเทศ ซึ่งมีผลกระทบต่อความปลอดภัยในชีวิตและทรัพย์สินรวมทั้งการลักลอบขนส่งสินค้าหนีภาษีและการหลบหนีเข้าเมือง

4. สภาพอากาศแปรปรวน เกิดภาวะโลกร้อนฝนทิ้งช่วง เกิดน้ำท่วม หรือแห้งแล้ง เป็นอุปสรรคในการประกอบอาชีพ เกษตรกรขาดการมุ่งมั่นในการทำการเกษตร

5. ความทันสมัยและกระแสวัฒนธรรมต่างชาติ ทำให้ประชาชนในท้องถิ่นเสื่อมรากฐานทางวัฒนธรรมที่มีอยู่ และหันไปนิยมวัฒนธรรมการบริโภคมากขึ้น

6. ปัญหาการเพิ่มขึ้นของประชากรส่งผลให้ประชาชนมีระดับความต้องการในการบริการ สาธารณสุขสูงขึ้น ทำให้ไม่สามารถตอบสนองความต้องการของประชาชนได้อย่างครอบคลุมและทั่วถึง

7. การเปิดเวทีประชาคมอาเซียนใน ปี พ.ศ. 2558 อาจเกิดปัญหาการลักลอบนำสินค้าผิดกฎหมาย การลักลอบเข้าเมืองโดยผิดกฎหมาย การนำเข้ายาเสพติดเข้ามาในจังหวัดมุกดาหาร

8. ต่างประเทศใช้นโยบายกีดกันทางการค้าสำหรับสินค้าเกษตร โดยใช้มาตรการที่ไม่ใช่ภาษีและนโยบายการค้าเสรีมีผลต่อสินค้าเกษตรทั้งการบริโภคและการส่งออก

9. กฎระเบียบบางประการไม่เอื้อต่อการประกอบอาชีพท้องถิ่นบางประเภท เช่นการผลิตสุราพื้นบ้าน

10. ประเทศไทยมีความขัดแย้งทางการเมือง ประชาชนจึงไม่มั่นใจการบริหารบ้านเมืองของรัฐบาล

3.2 การประเมินสถานการณ์สภาพแวดล้อมภายนอกที่เกี่ยวข้อง

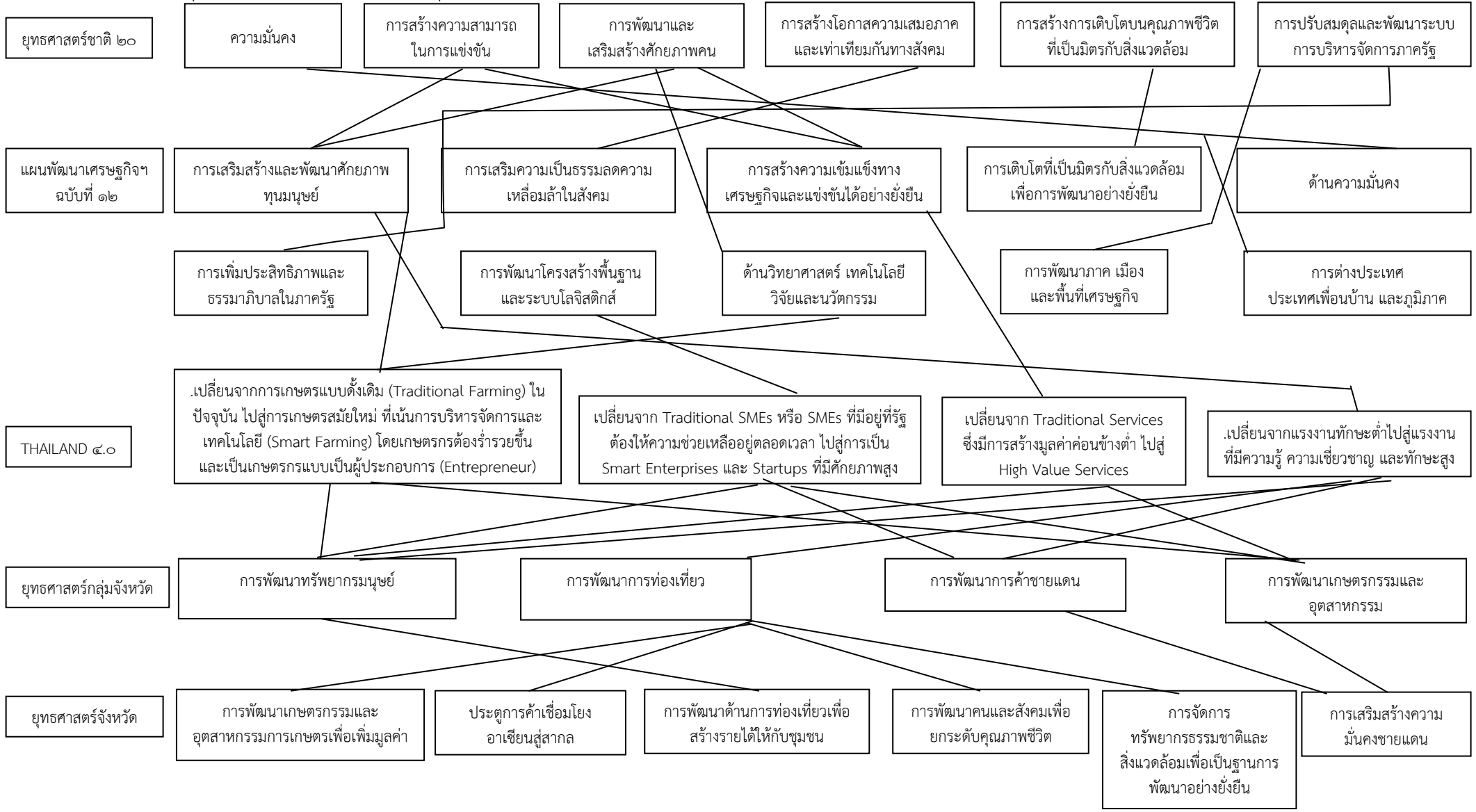
สภาพปัญหา	พื้นที่เป้าหมาย/กลุ่มเป้าหมาย	การคาดการณ์แนวโน้มในอนาคต
1. ปัญหาด้านโครงสร้างพื้นฐาน 1.1 การคมนาคมไม่สะดวก - ถนนในหมู่บ้านชำรุดเสียหาย - ถนนบางเส้นทางยังเป็นถนนดินถนนลูกรัง	เขตพื้นที่ตำบลบางทรายน้อย	- อบต.จัดสรรงบประมาณในการก่อสร้าง และปรับปรุงซ่อมแซมถนนใน อบต. อย่างต่อเนื่อง - อบต.ประสานบูรณาการโครงการจากหน่วยงานภายนอก
1.2 ปัญหาการระบายน้ำไม่ดี น้ำท่วมขัง - ท่อระบายน้ำอุดตัน - บางพื้นที่ไม่มีท่อ/รางระบายน้ำ	เขตพื้นที่ตำบลบางทรายน้อย	- อบต.จัดสรรงบประมาณในการขุดลอกคูคลอง รวมทั้งการขุดลอกท่อระบายน้ำ
1.3 ปัญหาไฟฟ้าและแสงสว่างไม่ทั่วถึง - บางพื้นที่ยังขยายเขตไม่ทั่วถึงและบางแห่งเกิดการชำรุด	พื้นที่ในเขตรับผิดชอบของ อบต.	- อบต.จัดสรรงบประมาณในการขยายเขตไฟฟ้า ซ่อมแซม และติดตั้งระบบไฟฟ้าส่องสว่างสาธารณะให้ทั่วถึง - อบต.ประสานโครงการจากหน่วยงานภายนอก
1.4 ปัญหาขาดแคลนน้ำในฤดูแล้ง - เป็นพื้นที่ปลายน้ำ น้ำจากกรชลประทานมาถึงช้าและมีปริมาณไม่เพียงพอ - คูคลองหลายสายตื้นเขิน มีวัชพืชมาก - น้ำประปายังไม่เข้าถึง	พื้นที่ในเขตรับผิดชอบของ อบต.	- อบต.จัดสรรงบประมาณในการขุดลอกและกำจัดวัชพืช - ประสานหน่วยงานภายนอก - ขยายเขตประปาให้ทั่วถึง
2. ปัญหาด้านเศรษฐกิจ 2.1 ปัญหาผลผลิตทางการเกษตรตกต่ำ - ขาดพันธุ์พืชที่ดี - ขาดแคลนน้ำในการทำการเกษตร - ผลผลิตทางการเกษตรล้นตลาด	พื้นที่ในเขตรับผิดชอบของ อบต.	- ส่งเสริมการหาและขยายพืชพันธุ์ดี - รณรงค์ให้เกษตรกรลดใช้สารเคมี - รณรงค์การปลูกพืชใช้น้ำน้อย - ส่งเสริมผลิตภัณฑ์แปรรูปอาหารเกษตร
2.2 ปัญหาต้นทุนการผลิตทางการเกษตรสูง - เกษตรกรนิยมใช้ปุ๋ยเคมีซึ่งมีราคาแพง - ขาดความรู้ในการทำปุ๋ยอินทรีย์ชีวภาพ	เกษตรกรในพื้นที่ตำบล	- ส่งเสริมการทำปุ๋ยชีวภาพ - รณรงค์ลดการใช้สารเคมี - จัดตั้งกลุ่มทางการเกษตร

สภาพปัญหา	พื้นที่เป้าหมาย/กลุ่มเป้าหมาย	การคาดการณ์แนวโน้มในอนาคต
<p>2.3 ปัญหาการว่างงานและมีรายได้น้อย</p> <ul style="list-style-type: none"> - ไม่มีความรู้ ทักษะในการประกอบอาชีพเสริม - ขาดเงินทุนในการประกอบอาชีพ 	<p>ประชาชนผู้ว่างงาน และผู้มีรายได้น้อย ในตำบล</p>	<ul style="list-style-type: none"> - ส่งเสริมการฝึกอาชีพ
<p>3. ปัญหาด้านสังคม</p> <p>3.1 ปัญหาความปลอดภัยในชีวิตและทรัพย์สิน การป้องกันและบรรเทาสาธารณภัย</p> <ul style="list-style-type: none"> - มีการขโมยสิ่งของเครื่องใช้ในการประกอบอาชีพ - ขาดความรู้ในการป้องกันและบรรเทาสาธารณภัย 	<p>พื้นที่ในเขตรับผิดชอบของ อบต.</p>	<ul style="list-style-type: none"> - ติดตั้งกล้องวงจรปิด - ซ่อมแซมไฟฟ้าส่องสว่างสาธารณะ - ฝึกซ้อมแผนป้องกันและบรรเทาสาธารณภัย
<p>4. ปัญหาด้านสาธารณสุข</p> <p>4.1 ปัญหาโรคติดต่อ</p> <ul style="list-style-type: none"> - ประชาชนขาดความรู้ความ 	<p>พื้นที่ในเขตรับผิดชอบของ อบต.</p>	<ul style="list-style-type: none"> - จัดอบรมให้ความรู้ในการป้องกันและควบคุมโรคติดต่อเข้าใจในการป้องกันและควบคุมโรค
<p>4.2 ปัญหาการส่งเสริมสุขภาพอนามัย</p> <ul style="list-style-type: none"> - ขาดสถานที่ออกกำลังกาย - ประชาชนขาดความรู้ความเข้าใจ ในการดูแลสุขภาพอนามัย 	<p>พื้นที่ในเขตรับผิดชอบของ อบต.</p>	<ul style="list-style-type: none"> - ก่อสร้างสวนสุขภาพ - จัดอบรมให้ความรู้ในการดูแลสุขภาพอนามัย
<p>5. ปัญหาด้านทรัพยากรธรรมชาติและสิ่งแวดล้อม</p> <p>5.1 ปัญหาการขาดจิตสำนึกในการอนุรักษ์และจัดการทรัพยากรธรรมชาติและสิ่งแวดล้อม</p> <ul style="list-style-type: none"> - ประชาชนไม่มีความรู้และไม่ให้ความสำคัญในการอนุรักษ์และจัดการทรัพยากรธรรมชาติและสิ่งแวดล้อม 	<p>ประชาชนในพื้นที่ตำบล</p>	<ul style="list-style-type: none"> - จัดกิจกรรมให้ความรู้และสร้างจิตสำนึกให้ประชาชนเห็นคุณค่า ของทรัพยากรธรรมชาติและ สิ่งแวดล้อม

สภาพปัญหา	พื้นที่เป้าหมาย/กลุ่มเป้าหมาย	การคาดการณ์แนวโน้มในอนาคต
<p>6. ปัญหาด้านการศึกษา ศาสนาและวัฒนธรรม</p> <p>6.1 ปัญหาการไม่ให้ความสำคัญในการอนุรักษ์ศิลปวัฒนธรรม ประเพณีท้องถิ่นและการส่งเสริมภูมิปัญญาท้องถิ่น</p> <ul style="list-style-type: none"> - ประชาชนขาดการให้ความสำคัญในการอนุรักษ์ศิลปวัฒนธรรมและประเพณีท้องถิ่น - การส่งเสริมภูมิปัญญาท้องถิ่นไม่ต่อเนื่อง ทำให้ค่อยๆ สูญหายไป 	<p>เด็ก เยาวชน และประชาชนทั่วไปในพื้นที่ตำบล</p>	<ul style="list-style-type: none"> - จัด/ส่งเสริมให้มีกิจกรรมในวันสำคัญ - จัด/ส่งเสริมการสืบสานภูมิปัญญาท้องถิ่น
<p>7. ปัญหาด้านการเมือง และการบริหาร</p> <p>7.1 ปัญหาการขาดการมีส่วนร่วมของประชาชน</p> <ul style="list-style-type: none"> - ประชาชนไม่ให้ความสำคัญของการมีส่วนร่วม 	<p>ประชาชนในเขตพื้นที่ตำบล</p>	<ul style="list-style-type: none"> - ประชาสัมพันธ์ให้ทั่วถึง - สร้างความเข้าใจกับประชาชนถึงผลดีของการมีส่วนร่วม
<p>7.2 ปัญหาการจัดเก็บรายได้</p> <ul style="list-style-type: none"> - ประชาชนยังขาดความเข้าใจเกี่ยวกับการเสียภาษี - การใช้บังคับข้อบัญญัติฯ ยังไม่มีประสิทธิภาพเท่าที่ควร 	<p>ประชาชนในเขตพื้นที่ตำบล</p>	<ul style="list-style-type: none"> - ประชาสัมพันธ์/อบรมให้ความรู้แก่ประชาชน - ประชาสัมพันธ์และใช้บังคับข้อบัญญัติให้มีประสิทธิผล __

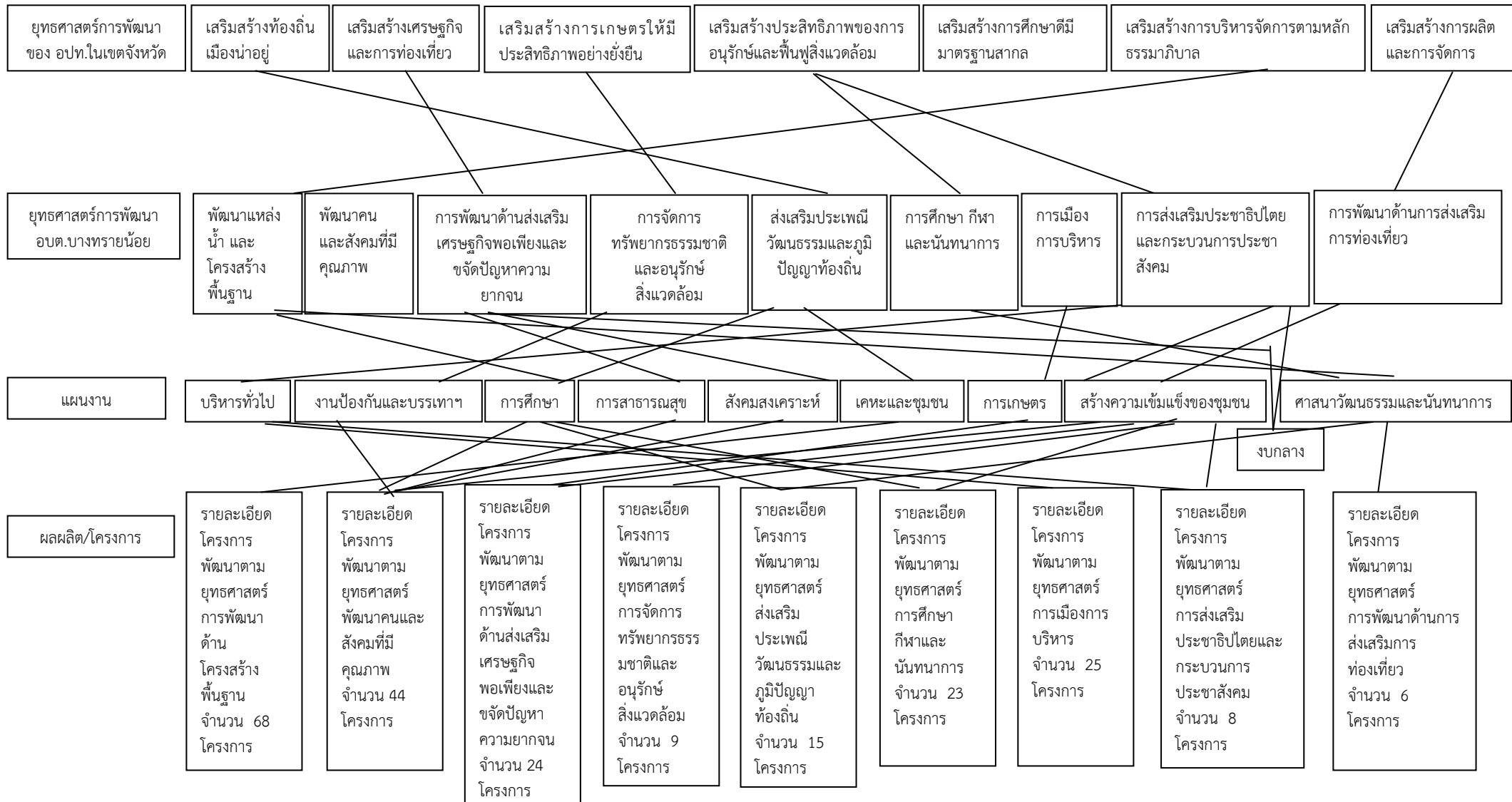
๓.๓ ความเชื่อมโยงยุทธศาสตร์การพัฒนาจังหวัดกับยุทธศาสตร์การพัฒนาระบบขององค์กรปกครองส่วนท้องถิ่น

แบบ ยท ๐๑

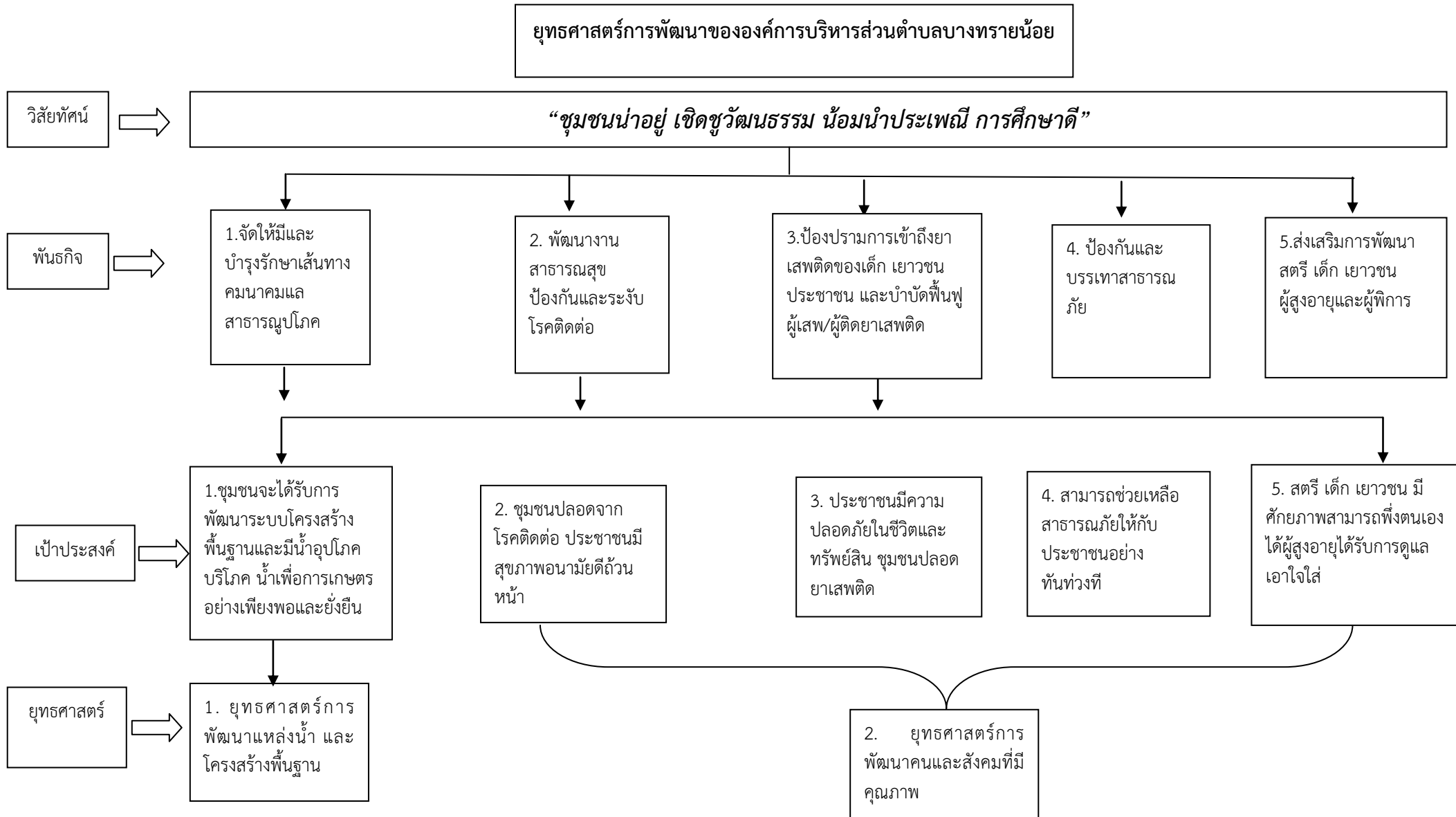


๓.๓ ความเชื่อมโยงยุทธศาสตร์การพัฒนาจังหวัดกับยุทธศาสตร์การพัฒนากลุ่มองค์กรปกครองส่วนท้องถิ่น (ต่อ)

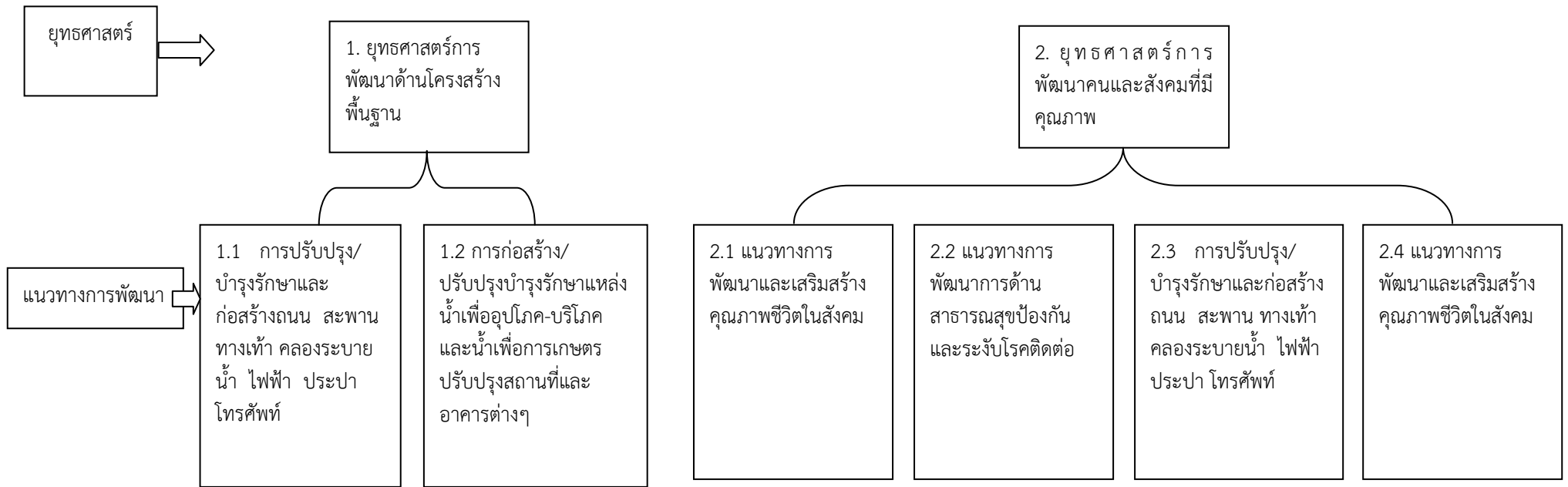
แบบ ยท ๐๑



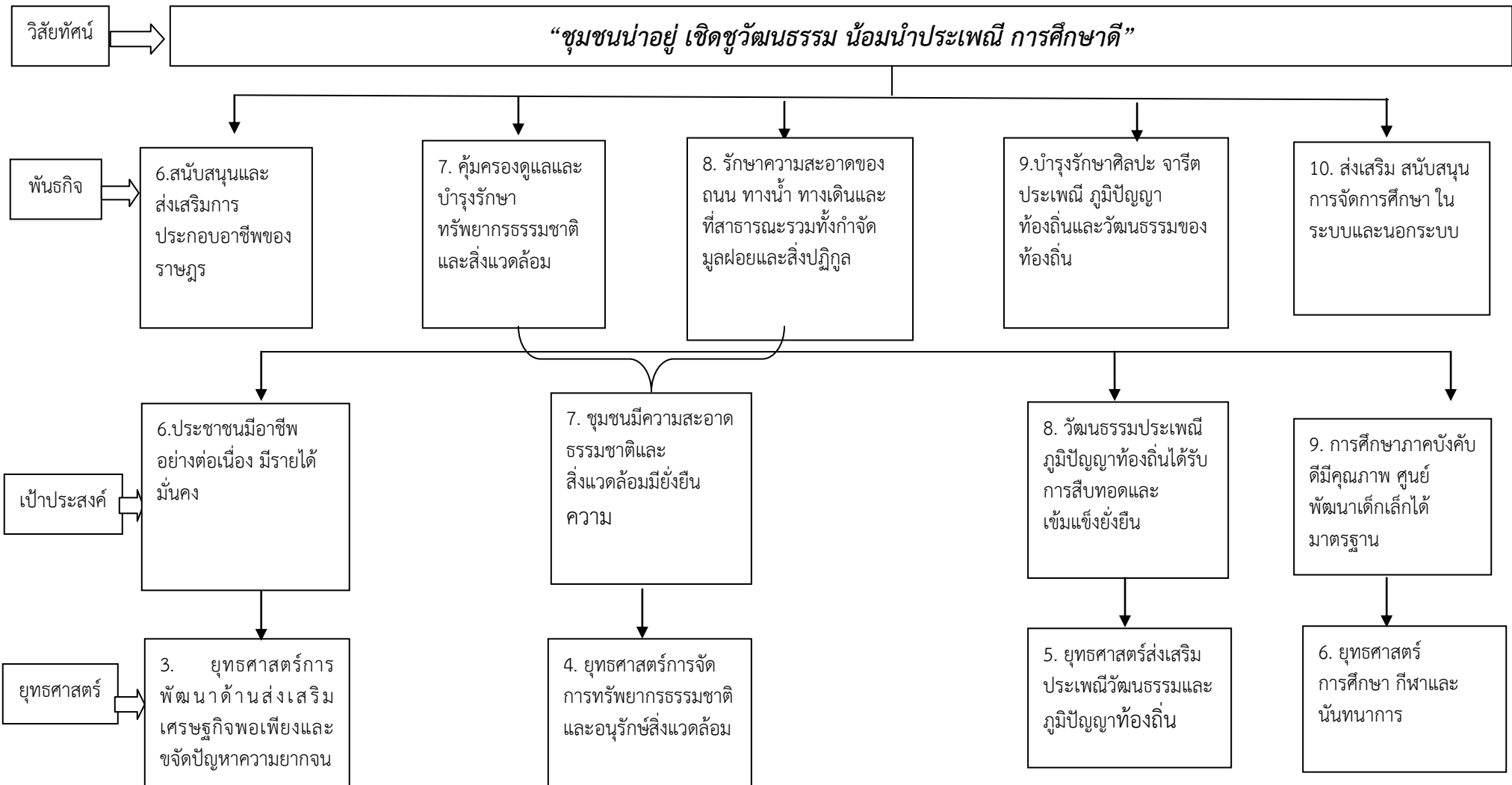
๓.๔ แผนผังยุทธศาสตร์



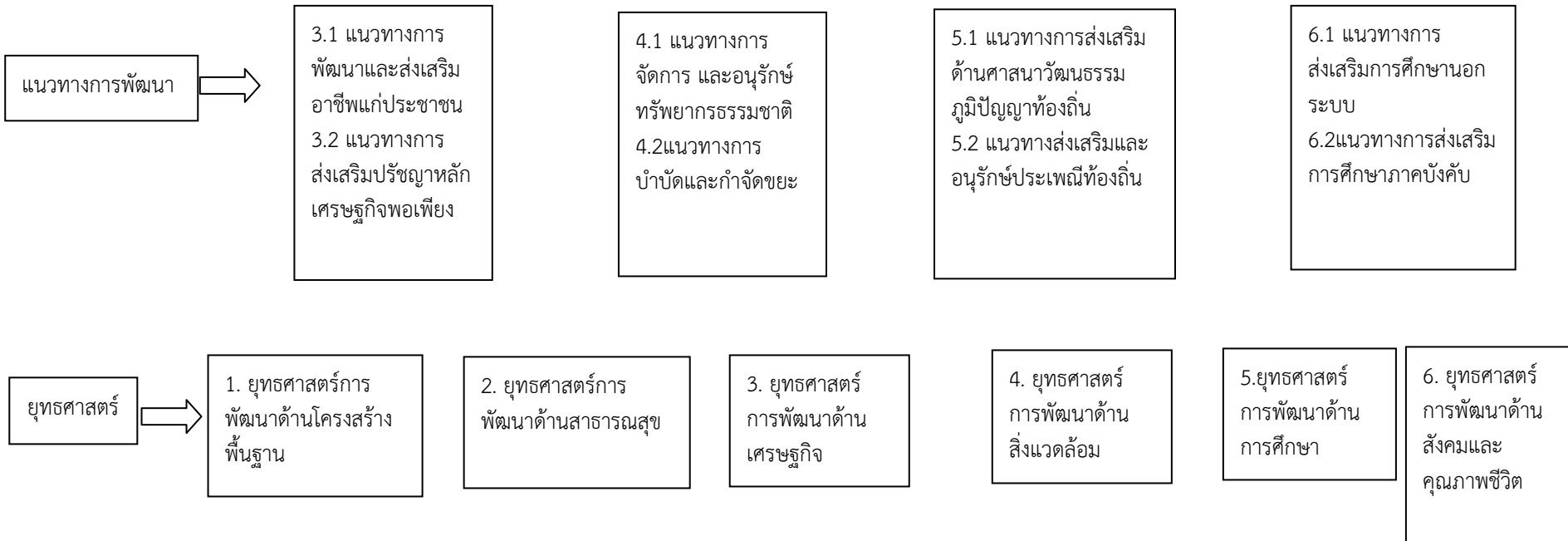
ยุทธศาสตร์การพัฒนาขององค์การบริหารส่วนตำบลบางทรายน้อย
(ต่อ)



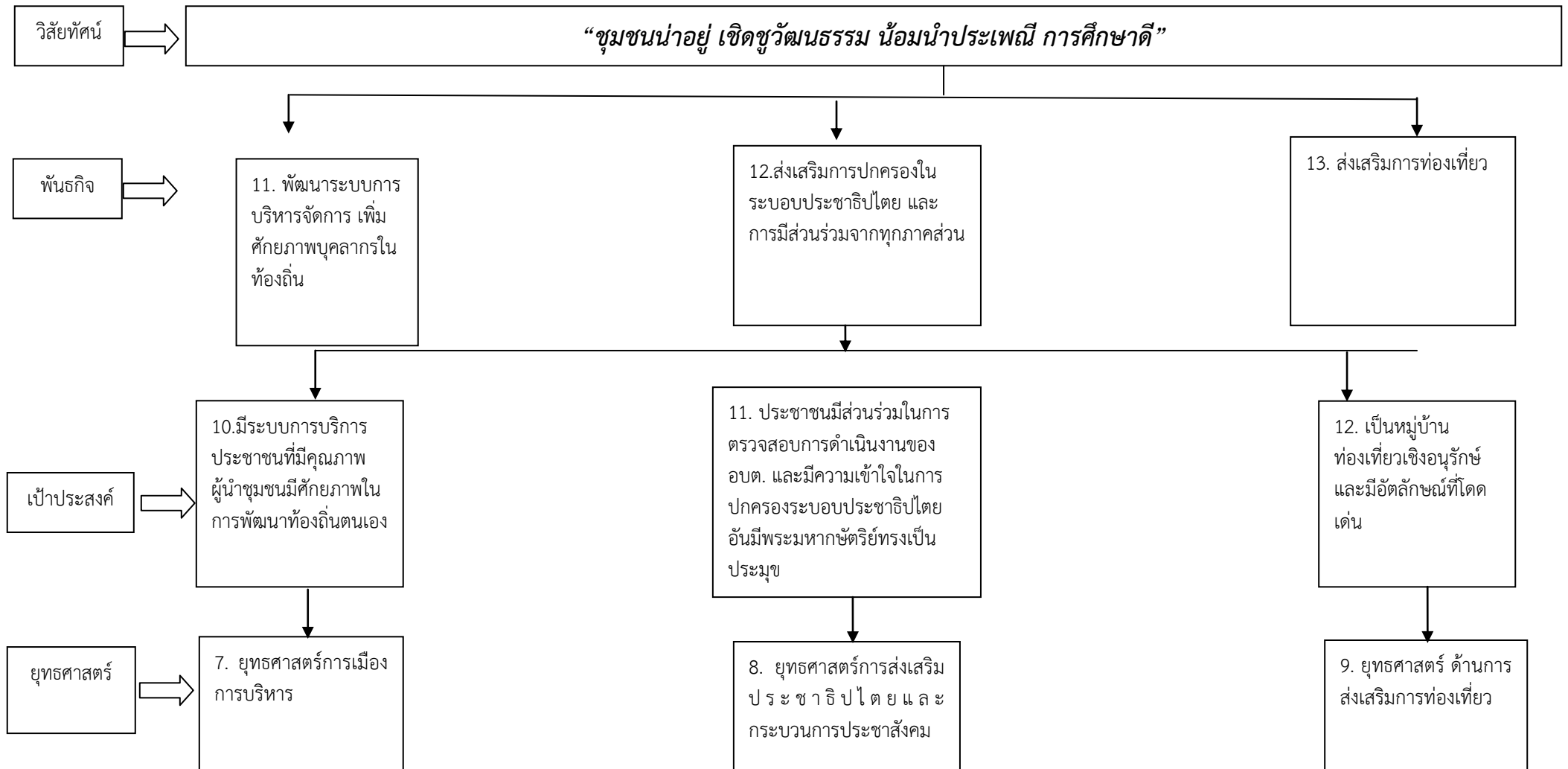
ยุทธศาสตร์การพัฒนาขององค์การบริหารส่วนตำบลบางทรายน้อย (ต่อ)



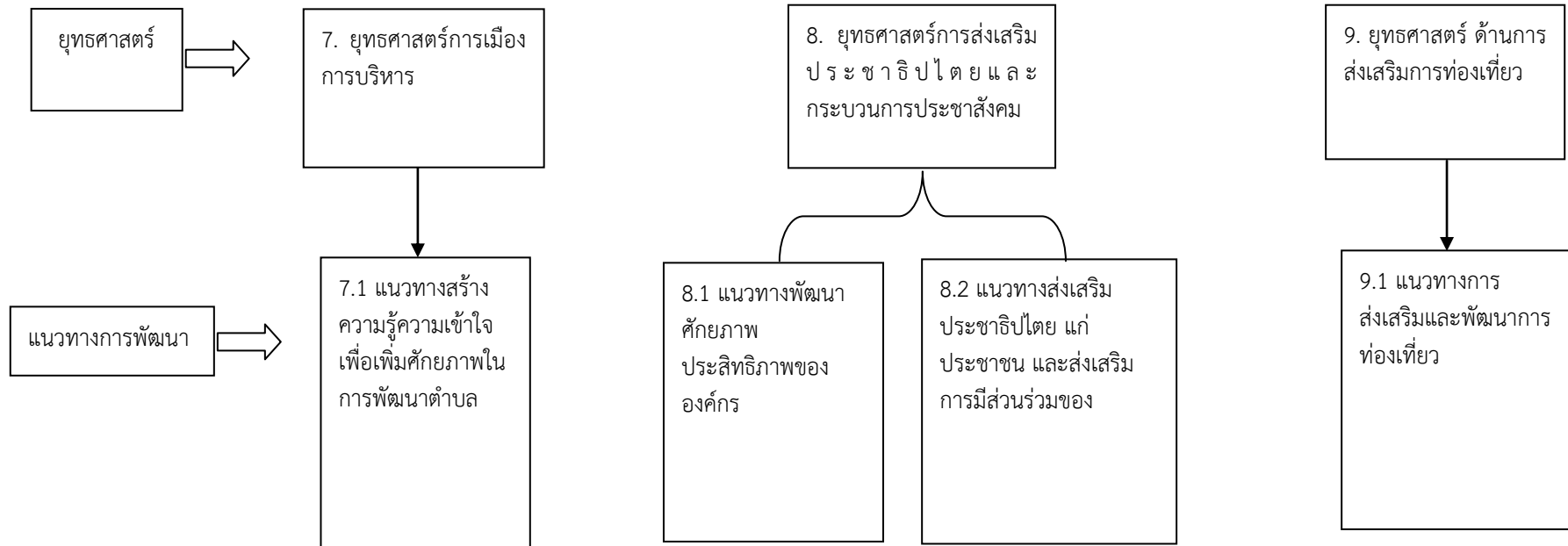
ยุทธศาสตร์การพัฒนาขององค์การบริหารส่วนตำบลบางทรายน้อย (ต่อ)



ยุทธศาสตร์การพัฒนาขององค์การบริหารส่วนตำบลบางทรายน้อย (ต่อ)



ยุทธศาสตร์การพัฒนาขององค์การบริหารส่วนตำบลบางทรายน้อย (ต่อ)



ส่วนที่ 4
การนำแผนพัฒนาท้องถิ่นสู่ปฏิบัติการปฏิบัติ

1. ยุทธศาสตร์การพัฒนาและแผนงาน

ที่	ยุทธศาสตร์	ด้าน	แผนงาน	หน่วยงาน รับผิดชอบหลัก	หน่วยงาน สนับสนุน
1	ด้านการพัฒนาแหล่งน้ำ และโครงสร้างพื้นฐาน	1. บริการชุมชนและสังคม 2. การเศรษฐกิจ	1. เคหะและชุมชน	กองช่าง	กองช่าง อบจ.มุกดาหาร
2	ด้านการพัฒนาคนและสังคมที่มีคุณภาพ	บริการชุมชนและสังคม	1. สาธารณสุข 2. สังคมสงเคราะห์ 3. ป้องกันและบรรเทาสาธารณภัย	สำนักงานปลัด	กองการศึกษา
3	ด้านการพัฒนาด้านส่งเสริมเศรษฐกิจพอเพียงและขจัดปัญหาความยากจน	1. การเศรษฐกิจ 2. บริการชุมชนและสังคม	1. การเกษตร 2. สร้างความเข้มแข็งของชุมชน	สำนักงานปลัด	กองช่าง
4	ด้านการจัดการทรัพยากรธรรมชาติและอนุรักษ์สิ่งแวดล้อม	บริหารทั่วไป	1. สร้างความเข้มแข็งของชุมชน	สำนักงานปลัด	กองช่าง
5	ด้านส่งเสริมประเพณีวัฒนธรรมและภูมิปัญญาท้องถิ่น	บริการชุมชนและสังคม	1. การศึกษา 2. การศาสนาวัฒนธรรมและนันทนาการ	กองการศึกษาฯ	สำนักงานปลัด
6	ด้านการศึกษา กีฬาและนันทนาการ	บริการชุมชนและสังคม	1. การศาสนาวัฒนธรรมและนันทนาการ 2. สร้างความเข้มแข็งของชุมชน	กองการศึกษาฯ	สำนักงานปลัด
7	ด้านการเมืองการบริหาร	1. บริหารทั่วไป 2. การดำเนินงานอื่น	1. บริหารงานทั่วไป	สำนักงานปลัด	กองช่าง กองการศึกษา
8	ด้านการส่งเสริมประชาธิปไตยและกระบวนการประชาสังคม	1. บริหารทั่วไป 2. การดำเนินงานอื่น	1. บริหารงานทั่วไป	สำนักงานปลัด	กองช่าง กองการศึกษา
9	การพัฒนาด้านการส่งเสริมการท่องเที่ยว	บริการชุมชนและสังคม	1. การศาสนาวัฒนธรรมและนันทนาการ 2. สร้างความเข้มแข็งของชุมชน	กองการศึกษา	สำนักงานปลัด

ส่วนที่ 5

การติดตามและประเมินผล

1. การติดตามและประเมินผลยุทธศาสตร์

ในการจัดทำแผนพัฒนาท้องถิ่นนั้น จะต้องมีการติดตามและประเมินผลแผนพัฒนา โดยจะต้องติดตามและประเมินยุทธศาสตร์ ตามระเบียบกระทรวงมหาดไทย ว่าด้วยการจัดทำแผนขององค์กรปกครองส่วนท้องถิ่น พ.ศ. 2548 หมวด 6 ข้อ 29 และระเบียบกระทรวงมหาดไทย ว่าด้วยการจัดทำแผนขององค์กรปกครองส่วนท้องถิ่น (ฉบับที่ 2) พ.ศ. 2559 ข้อ 13 และในการประเมินแผนนั้นจะต้อง ดาเนินการประเมินคุณภาพของแผนยุทธศาสตร์ การพัฒนาตามแนวทางการติดตามและประเมินผลยุทธศาสตร์เพื่อสอดคล้องแผนพัฒนาท้องถิ่นสี่ปีขององค์กรปกครองส่วนท้องถิ่น แจ้งตามหนังสือกระทรวงมหาดไทย ที่ มท 0810.2/ว 5797 ลงวันที่ 10 ตุลาคม 2559 เรื่อง แนวทางและหลักเกณฑ์การจัดทำและประสานแผนพัฒนาท้องถิ่นสี่ปี (พ.ศ. 2561-2564) ขององค์กรปกครองส่วนท้องถิ่น ตามระเบียบกระทรวงมหาดไทย ว่าด้วยการจัดทำแผนขององค์กรปกครองส่วนท้องถิ่น (ฉบับที่ 2) พ.ศ. 2559

2. การติดตามและประเมินผลโครงการ

ในการจัดทำแผนพัฒนาท้องถิ่นนั้น จะต้องมีการติดตามและประเมินผลแผนพัฒนา โดยจะต้องติดตามและประเมินผลโครงการ ตามระเบียบกระทรวงมหาดไทย ว่าด้วยการจัดทำแผนขององค์กรปกครองส่วนท้องถิ่น พ.ศ. 2548 หมวด 6 ข้อ 29 และระเบียบกระทรวงมหาดไทย ว่าด้วยการจัดทำแผนขององค์กรปกครองส่วนท้องถิ่น (ฉบับที่ 2) พ.ศ. 2559 ข้อ 13 และในการประเมินแผนนั้นจะต้อง ดาเนินการประเมินคุณภาพของแผนยุทธศาสตร์ การพัฒนาตามแนวทางการติดตามและประเมินผลยุทธศาสตร์เพื่อสอดคล้องแผนพัฒนาท้องถิ่นสี่ปีขององค์กรปกครองส่วนท้องถิ่น แจ้งตามหนังสือกระทรวงมหาดไทย ที่ มท 0810.2/ว 5797 ลงวันที่ 10 ตุลาคม 2559 เรื่อง แนวทางและหลักเกณฑ์การจัดทำและประสานแผนพัฒนาท้องถิ่นสี่ปี (พ.ศ. 2561-2564) ขององค์กรปกครองส่วนท้องถิ่น ตามระเบียบกระทรวงมหาดไทย ว่าด้วยการจัดทำแผนขององค์กรปกครองส่วนท้องถิ่น (ฉบับที่ 2) พ.ศ. 2559

3. สรุปผลการพัฒนาท้องถิ่นในภาพรวม

3.1 การวัดผลในเชิงปริมาณและเชิงคุณภาพ

(1) การวัดผลในเชิงปริมาณ

ตามที่องค์การบริหารส่วนตำบลได้ดาเนินการจัดทำแผนพัฒนาขึ้นมาเพื่อใช้เป็นเครื่องมือในการพัฒนาองค์การบริหารส่วนตำบล ให้บรรลุเป้าหมายที่วางไว้ เกิดประสิทธิภาพประสิทธิผลสูงสุดในการแก้ไขปัญหาให้กับประชาชน ในการจัดทำแผนพัฒนานั้นจะต้องมีการติดตามและประเมินแผนพัฒนา ตามระเบียบกระทรวงมหาดไทย ว่าด้วยการจัดทำแผนขององค์กรปกครองส่วนท้องถิ่น พ.ศ. 2548 หมวด 6 ข้อ 29 และระเบียบกระทรวงมหาดไทย ว่าด้วยการจัดทำแผนขององค์กรปกครองส่วนท้องถิ่น (ฉบับที่ 2) พ.ศ. 2559 ข้อ 13 โดยคณะกรรมการติดตามและประเมินแผนพัฒนาเป็นผู้ดาเนินการติดตามและประเมินผลแผนพัฒนา ซึ่งคณะกรรมการจะต้องดาเนินการกำหนดแนวทาง วิธีการในการติดตามและประเมินผลแผนพัฒนา ดาเนินการติดตามและประเมินผลแผนพัฒนา รายงานผลและเสนอความเห็นซึ่งได้จากการติดตามและประเมินผลแผนพัฒนาต่อผู้บริหารท้องถิ่นเพื่อให้ผู้บริหารท้องถิ่นเสนอต่อสภาท้องถิ่น และคณะกรรมการพัฒนาท้องถิ่น พร้อมทั้งประกาศผลการติดตามและประเมินผลแผนพัฒนาให้ประชาชนในท้องถิ่นทราบในที่เปิดเผยภายในสิบห้าวันนับแต่วันรายงานผลและ

เสนอความเห็นดังกล่าวและต้องปิดประกาศไว้เป็นระยะเวลาไม่น้อยกว่าสามสิบวันโดยอย่างน้อยปีละสองครั้งภายในเดือนเมษายนและภายในเดือนตุลาคมของทุกปี

โดยเครื่องมือที่ใช้ในการติดตามและประเมินผลในเชิงปริมาณ มีดังนี้

แบบที่ 1 การกำกับจัดการหาแผนยุทธศาสตร์ขององค์กรปกครองส่วนท้องถิ่น

การติดตามและประเมินผลด้วยระบบ e-plan (www.dla.go.th)

(2) การวัดผลในเชิงคุณภาพ

การจัดผลเชิงคุณภาพ อบต.ใช้การสำรวจความพึงพอใจในการวัดผลเชิงคุณภาพโดยภาพรวม โดยได้มีการประเมินความพึงพอใจ ซึ่งการประเมินความพึงพอใจทำให้ทราบถึงผลเชิงคุณภาพในการดำเนินงานของ อบต. ในภาพรวม

โดยเครื่องมือที่ใช้ในการประเมินความพึงพอใจ มีดังนี้

แบบที่ 3/2 แบบประเมินความพึงพอใจต่อผลการดำเนินงานของ อบต.

แบบที่ 3/3 แบบประเมินความพึงพอใจของประชาชนที่มีต่อการให้บริการ

4. ข้อเสนอแนะในการจัดทำแผนพัฒนาท้องถิ่นในอนาคต

4.1 ผลกระทบนาไปสู่อนาคต

1. เกิดการพัฒนาพัฒนาที่ล่าช้า เพราะการดำเนินงานต่างๆ ขององค์กรปกครองส่วนท้องถิ่นต้องผ่านกระบวนการหลายขั้นตอน สลับซับซ้อน
2. ประชาชนอาจเกิดความเบื่อหน่ายกับกระบวนการจัดทำแผนที่มีความยุ่งยากมากขึ้น และประชาชนมองว่า องค์กรไม่สามารถตอบสนองตามความต้องการที่เสนอได้ทันท่วงที
3. ปัญหาอาจไม่ได้รับการแก้ไขอย่างตรงจุดเพราะข้อจำกัดของระเบียบกฎหมายที่ทำให้ยากและบางเรื่องอาจทำไม่ได้
4. โครงการต่าง ๆ ในแต่ละปีมีมาก ไม่สามารถดำเนินการได้ทั้งหมด งบประมาณไม่เพียงพอ

4.2 ข้อสังเกต ข้อเสนอแนะ ผลจากการพัฒนา

- 1) การจัดทำแผนพัฒนาท้องถิ่นสี่ปีควรพิจารณาใช้แผนยุทธศาสตร์การพัฒนามาเป็นกรอบในการจัดทำแผนพัฒนาท้องถิ่นสี่ปีและให้มีความสอดคล้องกัน
- 2) การจัดทำแผนพัฒนาท้องถิ่นสี่ปีควรพิจารณางบประมาณและคำนึงถึงสถานะทางการคลังในการพิจารณาโครงการ/กิจกรรม ที่จะบรรจุในแผนพัฒนาท้องถิ่นสี่ปี
- 3) ควรเร่งรัดให้มีการดำเนินโครงการ/กิจกรรม ที่ตั้งในข้อบัญญัติงบประมาณรายจ่ายให้สามารถดำเนินการได้ในปีงบประมาณนั้น และดำเนินการให้ทันตามแผนการดำเนินงานที่กำหนด

แบบที่ 1 การกำกับการจัดแผนยุทธศาสตร์ขององค์กรปกครองส่วนท้องถิ่น

คำชี้แจง : แบบที่ 1 เป็นแบบประเมินตนเองในการจัดทำแผนยุทธศาสตร์ขององค์กรปกครองส่วนท้องถิ่น โดยจะทำการประเมินและรายงานทุก ๆ ครั้ง หลังจากท้องถิ่นปกครองส่วนท้องถิ่นได้ประกาศใช้แผนยุทธศาสตร์แล้ว

ประเด็นการประเมิน	มี การดำเนินงาน	ไม่มี การดำเนินงาน
ส่วนที่ 1 คณะกรรมการพัฒนาท้องถิ่น		
1. มีการจัดตั้งคณะกรรมการพัฒนาท้องถิ่นเพื่อจัดทำแผนพัฒนาท้องถิ่น	✓	
2. มีการประชุมคณะกรรมการพัฒนาท้องถิ่นเพื่อจัดทำแผนพัฒนาท้องถิ่น	✓	
3. มีการจัดการประชุมต่อเนื่องสม่ำเสมอ	✓	
4. มีการจัดตั้งคณะกรรมการสนับสนุนการจัดทำแผนพัฒนาท้องถิ่น	✓	
5. มีการจัดประชุมคณะกรรมการสนับสนุนการจัดทำแผนพัฒนาท้องถิ่น	✓	
6. มีคณะกรรมการพัฒนาท้องถิ่นและประชาคมท้องถิ่นพิจารณาร่างแผนยุทธศาสตร์การพัฒนา	✓	
ส่วนที่ 2 การจัดทำแผนการพัฒนาท้องถิ่น		
7. มีการรวบรวมข้อมูลและปัญหาสำคัญของท้องถิ่นมาจัดทำฐานข้อมูล	✓	
8. มีการเปิดโอกาสให้ประชาชนเข้ามามีส่วนร่วมในการจัดทำแผน	✓	
9. มีการวิเคราะห์ศักยภาพของท้องถิ่น(Swot) เพื่อประเมินสถานภาพการพัฒนาท้องถิ่น	✓	
10. มีการกำหนดวิสัยทัศน์และภารกิจหลักการพัฒนาท้องถิ่นที่สอดคล้องกับศักยภาพของท้องถิ่น	✓	
11. มีการกำหนดวิสัยทัศน์และภารกิจหลักการพัฒนาท้องถิ่นที่สอดคล้องกับยุทธศาสตร์จังหวัด	✓	
12. มีการกำหนดจุดมุ่งหมายเพื่อการพัฒนาที่ยั่งยืน	✓	
13. มีการกำหนดเป้าหมายการพัฒนาท้องถิ่น	✓	
14. มีการกำหนดยุทธศาสตร์การพัฒนาและแนวทางการพัฒนา	✓	
15. มีการกำหนดยุทธศาสตร์ที่สอดคล้องกับยุทธศาสตร์จังหวัด	✓	
16. มีการอนุมัติและประกาศใช้แผนยุทธศาสตร์การพัฒนา	✓	
17. มีการจัดทำบัญชีกลุ่มโครงการในแผนยุทธศาสตร์	✓	
18. มีการกำหนดรูปแบบการติดตามประเมินผลแผนยุทธศาสตร์	✓	

สรุปผล : องค์การบริหารส่วนตำบลบางทรายน้อย มีการดำเนินงานเป็นไปตามขั้นตอนการจัดทำแผนยุทธศาสตร์ที่ถูกต้อง ครบถ้วน ทุกขั้นตอนตามกำหนดระยะเวลา

แบบที่ 2 แบบติดตามผลการดำเนินงานขององค์กรปกครองส่วนท้องถิ่น (รายงานปีละ 1 ครั้ง)

คำชี้แจง : แบบที่ 2 เป็นแบบติดตามตนเอง โดยมีวัตถุประสงค์เพื่อติดตามผลการดำเนินงานตามแบบยุทธศาสตร์ขององค์กรปกครองส่วนท้องถิ่นภายใต้แผนยุทธศาสตร์ 5 ปี โดยมีกำหนดระยะเวลาในการติดตามและรายงานผลการดำเนินงาน ปี ละ 1 ครั้ง หลังจากสิ้นสุดปีงบประมาณ

ส่วนที่ 1 ข้อมูลทั่วไป

1. ชื่อองค์กรปกครองส่วนท้องถิ่นองค์การบริหารส่วนตำบลบางทรายน้อย.....
2. รายงานผลการดำเนินงานไตรมาสที่
 - (1) ไตรมาสที่ 1 (ตุลาคม - ธันวาคม)
 - (2) ไตรมาสที่ 2 (มกราคม - มีนาคม)
 - (3) ไตรมาสที่ 3 (เมษายน - มิถุนายน)
 - (4) ไตรมาสที่ 4 (กรกฎาคม - กันยายน)

ส่วนที่ 2 ผลการดำเนินงานตามแผนพัฒนา 3 ปี
จำนวนโครงการและงบประมาณตามแผนพัฒนา 3 ปี

ยุทธศาสตร์	ปีที่ 1 2559		ปีที่ 2 2560		ปีที่ 3 2561		รวม	
	จำนวนโครงการ	งบประมาณ	จำนวนโครงการ	งบประมาณ	จำนวนโครงการ	งบประมาณ	จำนวนโครงการ	งบประมาณ
1. ด้านการพัฒนาแหล่งน้ำและโครงสร้างพื้นฐาน	40	7,186,000	106	26,462,400	95	24,366,400	241	58,014,800
2. ด้านการพัฒนาคนและสังคมที่มีคุณภาพ	39	5,625,000	51	6,210,000	51	6,210,000	141	18,045,000
3. ด้านเศรษฐกิจพอเพียงและจัดปัญหาความยากจน	13	1,561,500	21	3,720,135	21	3,720,135	55	9,001,770
4. ด้านการจัดการทรัพยากรธรรมชาติและอนุรักษ์สิ่งแวดล้อม	8	480,000	9	480,000	9	480,000	26	1,440,000
5. ด้านการส่งเสริมประเพณีวัฒนธรรมและภูมิปัญญาท้องถิ่น	17	1,030,000	24	2,140,000	17	990,000	58	4,160,000
6. ด้านการพัฒนาการศึกษา การกีฬา และนันทนาการ	29	6322000	31	6,327,000	32	6,127,000	92	18,776,000
7. ด้านการเมืองการบริหาร	28	5,065,000	27	5,965,000	26	5,855,000	60	16,885,000
8. ด้านการส่งเสริมประชาธิปไตยและกระบวนการประชาสังคม	7	500,000	9	800,000	9	800,000	22	2,100,000
9. ด้านการพัฒนาการท่องเที่ยว	5	510,000	5	510,000	5	510,000	15	1,530,000
รวม	186	282,795,000	284	52,614,535	264	49,058,535	734	129,952,570

สรุปผล : จำนวนโครงการและงบประมาณตามแผนพัฒนา 3 ปี (พ.ศ. 2559 – 2561) รวมทั้ง 9 ยุทธศาสตร์ สำหรับปีงบประมาณ พ.ศ. 2559
 - จำนวนโครงการ 186 โครงการ
 - จำนวนงบประมาณ 282,795,000 บาท

จำนวนโครงการที่สอดคล้องตามแผนยุทธศาสตร์พัฒนาจังหวัด

ยุทธศาสตร์	ปีที่ 1 2559		ปีที่ 2 2560		ปีที่ 3 2561		รวม	
	จำนวนโครงการ	งบประมาณ	จำนวนโครงการ	งบประมาณ	จำนวนโครงการ	งบประมาณ	จำนวนโครงการ	งบประมาณ
1.การพัฒนาเกษตรกรรมและอุตสาหกรรม	8	956,500	18	14,634,135	19	26,024,535	45	41,625,170
2. การพัฒนาด้านการท่องเที่ยว	2	400,000	5	510,000	5	510,000	12	1,420,000
3. การค้าชายแดนและความสัมพันธ์กับประเทศเพื่อนบ้าน	-	-	-	-	-	-	-	-
4.การพัฒนาคนและสังคมที่มีคุณภาพ	39	5,450,000	49	6,120,000	49	6,202,000	137	17,772,000
5.จัดการทรัพยากรธรรมชาติและสิ่งแวดล้อม	3	120,000	6	280,000	8	1,380,000	17	1,780,000
6. การรักษาความมั่นคงชายแดน	5	2,230,000	5	330,000	5	330,000	15	2,890,000
รวม	57	9,156,500	83	21,874,135	86	34,446,535	226	65,487,170

สรุปผล : จำนวนโครงการและงบประมาณในปี พ.ศ. 2559 ที่สอดคล้องตามแผนยุทธศาสตร์การพัฒนจังหวัดมุกดาหาร

- จำนวนโครงการ 57 โครงการ

- จำนวนงบประมาณ 9,156,500 บาท

ผลการดำเนินงานตามแผนพัฒนาปี 2559

ยุทธศาสตร์	จำนวนโครงการที่เสร็จ		จำนวนโครงการที่อยู่ระหว่างดำเนินการ		จำนวนโครงการที่ยังไม่ได้ดำเนินการ		จำนวนโครงการที่มีการเพิ่มเติม		จำนวนโครงการทั้งหมด	
	จำนวน	ร้อยละ	จำนวน	ร้อยละ	จำนวน	ร้อยละ	จำนวน	ร้อยละ	จำนวน	ร้อยละ
1. ด้านการพัฒนาแหล่งน้ำและโครงสร้างพื้นฐาน	17	42.50	0	0	23	57.50	0	0	40	21.51
2. ด้านการพัฒนาคนและสังคมที่มีคุณภาพ	22	56.41	0	0	17	43.59	0	0	39	20.97
3. ด้านเศรษฐกิจพอเพียงและขจัดปัญหาความยากจน	2	15.38	0	0	11	84.62	0	0	13	6.99
4. ด้านการจัดการทรัพยากรธรรมชาติและอนุรักษ์สิ่งแวดล้อม	3	37.50	0	0	5	62.50	0	0	8	4.30
5. ด้านการส่งเสริมประเพณีวัฒนธรรมและภูมิปัญญาท้องถิ่น	6	35.29	0	0	11	64.61	0	0	17	9.14
6. ด้านการพัฒนาการศึกษา การกีฬา และนันทนาการ	11	37.93	0	0	19	65.52	0	0	29	15.60
7. ด้านการเมืองการบริหาร	11	39.29	0	0	17	60.71	0	0	28	14.97
8. ด้านการส่งเสริมประชาธิปไตยและกระบวนการประชาสังคม	1	14.29	0	0	6	85.71	0	0	7	3.76
9. ด้านการพัฒนาการท่องเที่ยว	0	00.00	0	0	5	100.00	0	0	5	2.69
รวม	73	39.25	0	0	114	61.29	0	0	186	100

สรุปผล : ผลการดำเนินงานตามแผนพัฒนาปี พ.ศ. 2559

โครงการทั้งหมด 186 โครงการ แยกเป็น

- โครงการดำเนินการแล้วเสร็จ 73 โครงการ
- โครงการที่อยู่ระหว่างดำเนินการ - โครงการ
- โครงการที่ยังไม่ได้ดำเนินการ 114 โครงการ
- โครงการที่มีการเพิ่มเติม - โครงการ

การเบิกจ่ายงบประมาณปี 2559

ยุทธศาสตร์	งบปกติ		เงินสะสม		เงินอุดหนุนเฉพาะกิจ/ วัตถุประสงค์		รวม	
	จำนวนเงิน	ร้อยละ	จำนวนเงิน	ร้อยละ	จำนวนเงิน	ร้อยละ	จำนวนเงิน	ร้อยละ
1. ด้านการพัฒนาแหล่งน้ำและ โครงสร้างพื้นฐาน	1,535,205.89	36.12	1,068,500	25.15	1,645,603.36	38.73	4,249,309.25	25.90
2. ด้านการพัฒนาคนและสังคมที่มี คุณภาพ	553,805	7.87	0	0	6,486,300	92.13	7,040,105	42.91
3. ด้านเศรษฐกิจพอเพียงและขจัด ปัญหาความยากจน	49,700	100	0	0	0	0	49,700	0.30
4. ด้านการจัดการ ทรัพยากรธรรมชาติและอนุรักษ์ สิ่งแวดล้อม	153,806.50	100	0	0	0	0	153,806.50	0.94
5. ด้านการส่งเสริมประเพณี วัฒนธรรมและภูมิปัญญาท้องถิ่น	362,980	100	0	0	0	0	362,980	2.21
6. ด้านการพัฒนาการศึกษา การ กีฬา และนันทนาการ	2,692,149	94.57	0	0	154,700	5.43	2,846,849	17.35
7. ด้านการเมืองการบริหาร	1,680,470.41	100	0	0	0	0	1,680,470.41	10.24
8. ด้านการส่งเสริมประชาธิปไตย และกระบวนการประชาสังคม	23,726	100	0	0	0	0	23,726	0.14
9. ด้านการพัฒนาการท่องเที่ยว	0	0.00	0	0	0	0	0.00	0.00
รวม	7,051,842.80	42.99	1,068,500	6.51	8,284,603.36	50.50	16,404,946.16	100

สรุปผล: การเบิกจ่ายงบประมาณปี พ.ศ. 2559

งบประมาณเบิกจ่ายรวม 1,6404,946.16 บาท แยกเป็น

- งบประมาณรายจ่ายประจำปี 7,051,842.80 บาท

- เงินสะสม 1,068,500 บาท

- เงินอุดหนุนเฉพาะกิจ/อุดหนุนตามวัตถุประสงค์ 8,284,603.36 บาท

ผลการดำเนินงานตามโครงการที่ได้รับเงินอุดหนุนเฉพาะกิจ
โครงการที่ได้รับเงินอุดหนุนเฉพาะกิจประจำปี 2559

โครงการ	ผลการดำเนินงาน			งบประมาณ	
	ดำเนินการเสร็จแล้ว	อยู่ในระหว่างดำเนินการ	ยังไม่ได้ดำเนินการ	งบประมาณที่ได้รับ	งบประมาณที่เบิกจ่ายไป
1. อุดหนุน-เงินเดือนลูกจ้างประจำ(ถ่ายโอน)	✓	0	0	335,740	335,740
2. อุดหนุนสมทบกองทุนเลี้ยงชีพลูกจ้างประจำ	✓	0	0	7,210.50	7,210.50
3. เงินเบี้ยยังชีพคนชรา	✓	0	0	4,573,200	4,573,200
4. เงินเบี้ยยังชีพผู้พิการ	✓	0	0	1,620,800	1,620,800
5. เงินเดือนครูพนักงานส่วนตำบล	✓	0	0	693,570	693,570
6. เงินค่าจ้างผู้ดูแลเด็ก	✓	0	0	465,900	465,900
7. เงินสมทบประกันสังคม	✓	0	0	23,295	23,295
8. เงินการศึกษาบุตร	✓	0	0	31,150	31,150
9.เงินอุดหนุนค่ากระแสไฟฟ้าศูนย์สูบน้ำ	✓	0	0	191,812.03	191,812.03
10. วัสดุการศึกษาเด็กเล็ก	✓	0	0	154,700	154,700
11. อุดหนุนโครงการก่อสร้างระบบประปาหมู่บ้านหมู่ที่ 8	✓	0	0	1,645,603.36	1,645,603.36
12. อุดหนุนระบบหลักประกันสุขภาพ	✓	0	0	153,200	153,200
รวม		0	0	9,896,181	9,896,181

สรุปผล: โครงการที่ได้รับเงินอุดหนุนเฉพาะกิจ รวมจำนวน 12 โครงการ งบประมาณรวม **9,896,181** บาท ดำเนินการเสร็จสิ้น 12 โครงการ เบิกจ่าย จำนวน **9,896,181** บาท อยู่ระหว่างดำเนินการ 0 โครงการ

โครงการที่บูรณาการร่วมกับหน่วยงานอื่น

โครงการ	ผลการดำเนินงาน			งบประมาณ ดำเนินการ (บาท)	หน่วยงานที่ รับผิดชอบ
	ดำเนินการ เสร็จแล้ว	อยู่ใน ระหว่าง ดำเนินการ	ยังไม่ได้ ดำเนินการ		
1. โครงการศูนย์พัฒนาครอบครัวในชุมชน(พมจ. มุกดาหาร)	✓	0	0	22,000	อบต.บางทรายน้อย
2. . โครงการใส่ใจผู้สูงวัย ห่วงใยสุขภาพ (รพ.สต.บ้านดอน)	✓	0	0	15,000	รพ.สต.บ้านดอน
3. โครงการเพิ่มประสิทธิผลการดูแลผู้ป่วยเบาหวาน ความดันโลหิตสูง(รพ.สต.บ้านดอน)	✓	0	0	12,700	รพ.สต.บ้านดอน
4. โครงการปรับเปลี่ยนพฤติกรรมเสี่ยงในกลุ่มเสี่ยงสูง ต่อโรคเบาหวาน	✓	0	0	37,300	รพ.สต.บ้านดอน
5. โครงการชัชฌายาสบายชีวี ด้วยวิถีเดินแอโรบิค	✓	0	0	15,000	รพ.สต.บ้าน บางทราย
6. โครงการป้องกันและควบคุมโรคไข้เลือดออก (อบต.บางทรายน้อย)	✓	0	0	20,000	รพ.สต.บ้าน บางทราย
7.โครงการพัฒนาการดูแลผู้สูงอายุ (รพ.สต.บ้านบางทราย)	✓	0	0	50,400	รพ.สต.บ้าน บางทราย
8.อุดหนุนเทศบาลตำบลห้วยไร่ งานรัฐพิธีต่าง ๆ	✓	0	0	50,000	อปท.ในเขต อ.ห้วยไร่

ส่วนที่ 3 ปัญหา และอุปสรรคในการปฏิบัติงาน

1. จำนวนงบประมาณไม่เพียงพอในการดำเนินงาน
2. ประชาชนไม่ให้ความร่วมมือในการตอบแบบสอบถามส่วนมากจะเป็นความคิดเห็นของผู้นำชุมชน
3. ในส่วนของรายละเอียดที่เป็นรายงานทางการเงิน คณะกรรมการติดตามและประเมินผลแผนพัฒนาฯ. ไม่มีบุคลากรที่มีความชำนาญทางการเงินจึงต้องขอความร่วมมือไปยังส่วนการคลัง..ทำให้อาจมีความคลาดเคลื่อนบ้างในส่วนที่เป็นรายงานทางการเงิน

ข้อสังเกต และข้อเสนอแนะ

1. ในการแจกแบบสอบถาม หากเป็นเจ้าหน้าที่ขององค์การบริหารส่วนตำบลเอง จะได้รับความร่วมมือจากประชาชนมากกว่าเป็นผู้นำชุมชนนำไปแจก เพราะหากเป็นผู้นำชุมชนไปแจกเขาจะให้ผู้นำชุมชนตนเอง
2. ในการประชุม ต้องการให้ชี้แจงและทำความเข้าใจกับประชาชนเรื่องงบประมาณที่แต่ละหมู่บ้านได้รับซึ่งมีจำนวนจำกัด. เมื่อมีการเสนอความต้องการเข้ามามาก. จึงไม่สามารถที่จะดำเนินการได้ทุกโครงการ
3. จำนวนโครงการที่บรรจุในแผนมีมากเกินไปควรจัดลำดับความสำคัญของแต่ละหมู่บ้านนำโครงการอันดับหนึ่ง. และอันดับสองบรรจุไว้ในแผนพัฒนาสามปี
4. ก่อน และหลังดำเนินงานโครงการควรทำหนังสือให้ผู้ใหญ่บ้านประชาสัมพันธ์ให้ประชาชนในหมู่บ้านรับทราบด้วยเพื่อเข้าร่วมตรวจการดำเนินงานของผู้รับจ้าง

แบบที่ 3/1 แบบประเมินผลการดำเนินงานตามแผนยุทธศาสตร์

คำชี้แจง: แบบที่ 3/1 เป็นแบบประเมินตนเอง โดยมีวัตถุประสงค์เพื่อใช้ประเมินผลการดำเนินงานขององค์กรปกครองส่วนท้องถิ่นตามยุทธศาสตร์ที่กำหนดไว้ และมีกำหนดระยะเวลาในการรายงานปี ละ 1 ครั้ง หลังจากสิ้นสุดปีงบประมาณ

ส่วนที่ 1 ข้อมูลทั่วไป

1. ชื่อองค์กรปกครองส่วนท้องถิ่น.....องค์การบริหารส่วนตำบลบางทรายน้อย.....
2. วันเดือน/ปีที่รายงาน.....ธันวาคม 2559.....

ส่วนที่ 2 ยุทธศาสตร์ และโครงการในปี 2559

3. ยุทธศาสตร์และจำนวนโครงการที่ปรากฏอยู่ในแผนและจำนวนโครงการที่ได้ปฏิบัติ

ยุทธศาสตร์	จำนวนโครงการ	
	จำนวนโครงการที่ปรากฏอยู่ในแผน	จำนวนโครงการที่ได้ปฏิบัติ
1. ด้านการพัฒนาแหล่งน้ำและโครงสร้างพื้นฐาน	40	17
2. ด้านการพัฒนาคนและสังคมที่มีคุณภาพ	39	22
3. ด้านเศรษฐกิจพอเพียงและขจัดปัญหาความยากจน	13	2
4. ด้านการจัดการทรัพยากรธรรมชาติและอนุรักษ์สิ่งแวดล้อม	8	3
5. ด้านการส่งเสริมประเพณีวัฒนธรรมและภูมิปัญญาท้องถิ่น	17	6
6. ด้านการพัฒนาการศึกษา การกีฬา และนันทนาการ	29	11
7. ด้านการเมืองการบริหาร	28	11
8. ด้านการส่งเสริมประชาธิปไตยและกระบวนการประชาสังคม	7	1
9. ด้านการพัฒนาการท่องเที่ยว	5	0
รวม	186	73

สรุปผล : ยุทธศาสตร์และจำนวนโครงการที่ปรากฏอยู่ในแผน รวมจำนวน 186 โครงการและจำนวนโครงการที่ได้ปฏิบัติ จำนวน 73 โครงการ

(1) ส่วนที่ 3 ผลการดำเนินงาน

- ผลการดำเนินงานจากการเก็บรวบรวมข้อมูลจากประชาชนและผู้เกี่ยวข้องจำนวน 217 คน แยกเป็นชาย 96 คน หญิง 121 คน การวิเคราะห์ความพึงพอใจต่อผลการดำเนินงานขององค์การบริหารส่วนตำบลบางทรายน้อยในภาพรวม (ใช้แบบประเมินความพึงพอใจแบบที่ 3/2) โดยได้ดำเนินการวิเคราะห์ข้อมูลใช้การวิเคราะห์หาค่าร้อยละ (เปอร์เซ็นต์) ดังนี้

ความพึงพอใจต่อผลการดำเนินงานขององค์กรปกครองส่วนท้องถิ่นในภาพรวม

ประเด็น	ระดับความพึงพอใจ				
	พอใจมากที่สุด	พอใจมาก	พอใจ	พอใจน้อย	ไม่พอใจ
1. อบต. มีการเปิดโอกาสให้ประชาชนมีส่วนร่วมในโครงการ/กิจกรรมมาก น้อยเพียงใด	17.80	20.87	39.17	16.81	5.53
2. อบต. มีการประชาสัมพันธ์ให้ประชาชนรับรู้ข้อมูลของโครงการ/กิจกรรมมากน้อยเพียงใด	7.83	27.83	44.48	15.22	4.64
3. อบต. มีการเปิดโอกาสให้ประชาชนแสดงความคิดเห็นในโครงการ/กิจกรรมมาก น้อยเพียงใด	11.17	26.15	39.16	17.67	5.85
4.อบต. มีการรายงานการดำเนินงานของโครงการ/กิจกรรมต่อสาธารณะมากน้อยเพียงใด	6.18	28.17	42.60	18.70	4.35
5. อบต. ดำเนินโครงการ/กิจกรรมด้วยความโปร่งใสถูกต้องตามระเบียบฯหรือไม่มาก น้อยเพียงใด	12.14	18.45	39.02	21.43	8.96
6. การดำเนินงานโครงการ/กิจกรรมของ อบต. เป็นไปตามระยะเวลาที่กำหนดหรือไม่	11	25	36.39	18.35	9.26
7. ผลการดำเนินโครงการ/กิจกรรมของ อบต. นำไปสู่การแก้ไขปัญหา มาก น้อยเพียงใด	10.43	24.03	37.95	19.78	7.81
8. ประชาชนได้รับประโยชน์จากการดำเนินโครงการ/กิจกรรม มาก น้อยเพียงใด	8.70	25.57	40.00	15.70	10.03
รวมเฉลี่ย	10.66	24.51	39.85	17.96	7.03

สรุปผล: ผู้ตอบแบบสอบถามส่วนใหญ่มีความพึงพอใจต่อผลการดำเนินงานขององค์การบริหารส่วนตำบลบางทรายน้อย ในภาพรวม มีความพึงพอใจอยู่ในระดับ พอใจ (39.85) เมื่อพิจารณาเป็นรายด้านพบว่า ผู้ตอบแบบสอบถามมีความพึงพอใจมากที่สุดคือ อบต. มีการเปิดโอกาสให้ประชาชนมีส่วนร่วมในโครงการ/กิจกรรมมาก น้อยเพียงใด (17.80) รองลงมาคือ อบต. ดำเนินโครงการ/กิจกรรมด้วยความโปร่งใสถูกต้องตามระเบียบฯหรือไม่มาก น้อยเพียงใด (12.14) อบต. มีการเปิดโอกาสให้ประชาชนแสดงความคิดเห็นในโครงการ/กิจกรรมมาก น้อยเพียงใด (11.17) และ การดำเนินงานโครงการ/กิจกรรมของ อบต. เป็นไปตามระยะเวลาที่กำหนดหรือไม่ (11) ตามลำดับ

4. ความพึงพอใจต่อผลการดำเนินงานในแต่ละยุทธศาสตร์

ผลการดำเนินงานจากการเก็บรวบรวมข้อมูลจากประชาชนและผู้เกี่ยวข้องจำนวน 140 คน การวิเคราะห์ความพึงพอใจต่อผลการดำเนินงานขององค์การบริหารส่วนตำบลบางทรายน้อยในแต่ละยุทธศาสตร์ (แบบที่ 3/3) ใช้การวิเคราะห์หาคะแนนเฉลี่ย แปลความหมายของคะแนนเฉลี่ย คือ

- 1.00 – 2.99 คะแนน หมายถึง ไม่พอใจ
- 3.00 – 4.99 คะแนน หมายถึง ความพอใจน้อย
- 5.00 – 6.99 คะแนน หมายถึง ความพอใจ
- 7.00 – 8.99 คะแนน หมายถึง ความพอใจมาก
- 9.00 – 10.00 คะแนน หมายถึง ความพอใจมากที่สุด

5. ความพึงพอใจต่อผลการดำเนินงานในแต่ละยุทธศาสตร์
 ยุทธศาสตร์ที่ 1 การพัฒนาด้านแหล่งน้ำและโครงสร้างพื้นฐาน

1. ความพึงพอใจของผู้เกี่ยวข้อง

ประเด็น	คะแนนเฉลี่ย (เต็ม 10 คะแนน)	ระดับความพึงพอใจ
1. อบต. มีการเปิดโอกาสให้ประชาชนมีส่วนร่วมในโครงการ/ กิจกรรมมาก น้อยเพียงใด	7.33	พอใจมาก
2. อบต. มีการประชาสัมพันธ์ให้ประชาชนรับรู้ข้อมูลของ โครงการ/กิจกรรมมากน้อยเพียงใด	7.12	พอใจมาก
3. อบต. มีการเปิดโอกาสให้ประชาชนแสดงความคิดเห็นใน โครงการ/กิจกรรมมาก น้อยเพียงใด	7.22	พอใจมาก
4.อบต. มีการรายงานการดำเนินงานของโครงการ/กิจกรรมต่อ สาธารณะมากน้อยเพียงใด	7.37	พอใจมาก
5. อบต.ดำเนินโครงการ/กิจกรรมด้วยความโปร่งใสถูกต้อง ตามระเบียบฯหรือไม่มาก น้อยเพียงใด	7.10	พอใจมาก
6. การดำเนินงานโครงการ/กิจกรรมของ อบต.เป็นไปตาม ระยะเวลาที่กำหนดหรือไม่	7.20	พอใจมาก
7. ผลการดำเนินโครงการ/กิจกรรมของ อบต.นำไปสู่การ แก้ไขปัญหา มาก น้อยเพียงใด	7.26	พอใจมาก
8. ประชาชนได้รับประโยชน์จากการดำเนินโครงการ/ กิจกรรม มาก น้อยเพียงใด	7.22	พอใจมาก
รวมเฉลี่ย	7.23	พอใจมาก

สรุปผล: ผู้ตอบแบบสอบถามมีความพึงพอใจต่อผลการดำเนินงานขององค์กรปกครองส่วนท้องถิ่นในยุทธศาสตร์
 ที่ 1 การพัฒนาด้านแหล่งน้ำและโครงสร้างพื้นฐาน ภาพรวม ความพึงพอใจ มีคะแนนอยู่ในระดับพอใจมาก เท่ากับ
 7.73 คะแนน เมื่อพิจารณาเป็นรายด้านพบว่า ผู้ตอบแบบสอบถามมีความพึงพอใจมาก ด้าน อบต. มีการรายงานการ
 ดำเนินงานของโครงการ/กิจกรรมต่อสาธารณะมากน้อยเพียงใดระดับคะแนน (7.87) รองลงมาคือ อบต. มีการเปิด
 โอกาสให้ประชาชนมีส่วนร่วมในโครงการ/กิจกรรมมาก น้อยเพียงใด มีความพึงพอใจมาก ดับคะแนน (7.83) และ
 ผลการดำเนินโครงการ/กิจกรรมของ อบต.นำไปสู่การแก้ไขปัญหา มาก น้อยเพียงใด (7.72) ตามลำดับ

2. การเปลี่ยนแปลงของชุมชนตามตัวชี้วัดที่เลือก

ตัวชี้วัดที่เลือก	หน่วย	ผลการดำเนินงาน		
		ก่อน ดำเนินการ (จำนวน)	หลัง ดำเนินการ (จำนวน)	เพิ่ม/ลด
1.โครงการก่อสร้าง คสล.หมู่ที่ 1 บ้านบางทรายน้อย (สายคลองน้ำ) ขนาดความกว้าง 3.00 ม.ยาว 60.00 ม. หนา0.15 เมตร หรือมีพื้นที่คสล.ไม่น้อยกว่า 180 ตร.ม.พร้อมลงลูกรังไหล่ทางเฉลี่ยข้างละ 0.50 เมตร	เมตร	91	151	+60
2.โครงการก่อสร้างถนนดินลูกรัง หมู่ที่ 3 บ้านดอน (ตามลำห้วยน้อย)ขนาดผิวจราจรกว้าง 3.50 เมตร ยาว 250.00 เมตร สูงเฉลี่ย 0.50 เมตรพร้อมลงท่อระบายน้ำ คสล. ขนาดเส้นผ่าศูนย์กลาง 0.60 ม. X 1.00 ม.จำนวน 2 จุด จุดละ 5 ท่อน	เมตร	300	550	+250
3. โครงการก่อสร้างถนนดินลูกรังเพื่อการเกษตร หมู่ที่ 4 บ้านขามป้อมขนาดผิวจราจรกว้าง 4.00 เมตร ยาว 800.00 เมตร สูงเฉลี่ย 0.20 เมตร	เมตร	-	800	+800
4.โครงการก่อสร้างศาลาเอนกประสงค์ หมู่ที่ 7 บ้านนายน (ป่าข้างเมย)ขนาดกว้าง 7.00 เมตร ยาว 9.00 เมตร สูง 4.00 เมตร	หลัง	-	1	+1
5.โครงการก่อสร้างถนนลงดินลูกรังเพื่อการเกษตร หมู่ที่ 8 บ้านสุขสำราญ(ถนนอบจ.นายนายตัน เชื่อมตำบลบางทรายใหญ่) ขนาดกว้าง 4 เมตร ยาว 400 เมตร สูงเฉลี่ย 0.40 เมตร	เมตร	-	400	+400
6.โครงการก่อสร้างถนนคอนกรีตเสริมเหล็ก หมู่ที่ 2 บ้านผักขะยา ขนาดผิวจราจรกว้าง 4.00 เมตร ยาว 45.00 เมตร หนา 0.15 เมตร หรือมีพื้นที่ คสล.ไม่น้อยกว่า180 ตร.ม. พร้อมลงลูกรังข้างทางทั้ง 2 ข้างเฉลี่ยข้างละ 0.50 เมตร	เมตร	-	45	+45
7. โครงการขยายเขตไฟฟ้า พร้อมติดตั้งหม้อแปลง หมู่ที่ 11	เมตร	-	250	+250
8. พาดสายไฟดับ หมู่ที่ 6		-	824	+824
9. พาดสายไฟดับ หมู่ที่ 9		-	600	+600
10. โครงการก่อสร้างต่อเติมท่อถังประปา หมู่ที่ 5 พร้อมวางท่อเมนท PVC ชั้น 8.5 เส้นผ่าศูนย์กลาง 2 นิ้ว ยาว 820 เมตร	เมตร	1,000	1,820	+820
11.โครงการก่อสร้างต่อเติมท่อถังประปา หมู่ที่ 11 ท่อถังสูง 12 เมตร บรรจุน้ำได้ 8.00 ลบ.ม. (ถังไฟเบอร์กลาสขนาด 2.00 ลบ.ม. จำนวน 4 ลูก)	แห่ง	1	2	+1
12.โครงการก่อสร้างต่อเติมท่อถังประปาหมู่ที่ 1 พร้อมชุดเจาะบ่อบาดาลท่อถังสูง 12 เมตร บรรจุน้ำได้ 8.00 ลบ.ม. (ถังไฟเบอร์กลาสขนาด 2.00 ลบ.ม. จำนวน 4 ลูก)	แห่ง	1	2	+1
13. โครงการก่อสร้างระบบประปาหมู่บ้านแบบบาดาล ขนาดกลาง หมู่ที่ 8	แห่ง	-2	3	+1

ยุทธศาสตร์ที่ 2 ด้านการพัฒนาคนและสังคมที่มีคุณภาพ

1. ความพึงพอใจของผู้เกี่ยวข้อง

ประเด็น	คะแนนเฉลี่ย (เต็ม 10 คะแนน)	ระดับความพึงพอใจ
1. อบต. มีการเปิดโอกาสให้ประชาชนมีส่วนร่วมในโครงการ/กิจกรรมมาก น้อยเพียงใด	7.55	พอใจมาก
2. อบต. มีการประชาสัมพันธ์ให้ประชาชนรับรู้ข้อมูลของโครงการ/กิจกรรมมากน้อยเพียงใด	8.29	พอใจมาก
3. อบต. มีการเปิดโอกาสให้ประชาชนแสดงความคิดเห็นในโครงการ/กิจกรรมมาก น้อยเพียงใด	7.46	พอใจมาก
4.อบต. มีการรายงานการดำเนินงานของโครงการ/กิจกรรมต่อสาธารณะมากน้อยเพียงใด	7.44	พอใจมาก
5. อบต.ดำเนินโครงการ/กิจกรรมด้วยความโปร่งใสถูกต้องตามระเบียบฯหรือไม่มาก น้อยเพียงใด	7.41	พอใจมาก
6. การดำเนินงานโครงการ/กิจกรรมของ อบต.เป็นไปตามระยะเวลาที่กำหนดหรือไม่	7.55	พอใจมาก
7. ผลการดำเนินโครงการ/กิจกรรมของ อบต.นำไปสู่การแก้ไขปัญหา มาก น้อยเพียงใด	7.39	พอใจมาก
8. ประชาชนได้รับประโยชน์จากการดำเนินโครงการ/กิจกรรม มาก น้อยเพียงใด	7.52	พอใจมาก
รวมเฉลี่ย	7.58	พอใจมาก

สรุปผล: ผู้ตอบแบบสอบถามมีความพึงพอใจต่อผลการดำเนินงานขององค์กรปกครองส่วนท้องถิ่นในยุทธศาสตร์ที่ 2 ด้านการพัฒนาคนและสังคมที่มีคุณภาพ ภาพรวม ความพึงพอใจ มีคะแนนอยู่ในระดับพอใจมากเท่ากับ 7.58 เมื่อพิจารณาเป็นรายด้านพบว่า ผู้ตอบแบบสอบถามมีความพึงพอใจ ด้านมีการประชาสัมพันธ์ให้ประชาชนรับรู้ข้อมูลของโครงการ/กิจกรรม ในระดับพอใจมากระดับคะแนน (8.29) รองลงมาคือ อบต. มีการเปิดโอกาสให้ประชาชนมีส่วนร่วมในโครงการ/กิจกรรมมากน้อยเพียงใด และ การดำเนินงานโครงการ/กิจกรรมของ อบต.เป็นไปตามระยะเวลาที่กำหนดหรือไม่ ระดับคะแนนเท่ากันคือ (7.55) ประชาชนได้รับประโยชน์จากการดำเนินโครงการ/กิจกรรม มาก น้อยเพียงใด ระดับคะแนน (7.52) และอบต. มีการเปิดโอกาสให้ประชาชนแสดงความคิดเห็นในโครงการ/กิจกรรมมาก น้อยเพียงใด (7.46) ตามลำดับ

2. การเปลี่ยนแปลงของชุมชนตามตัวชี้วัดที่เลือก

ตัวชี้วัดที่เลือก	หน่วย	ผลการดำเนินงาน		
		ก่อน ดำเนินการ (จำนวน)	หลัง ดำเนินการ (จำนวน)	เพิ่ม/ลด
1. จำนวนผู้พิการได้รับเบี้ยยังชีพ	คน	156	159	+3
2. จำนวนผู้ป่วยเอดส์ได้รับเบี้ยยังชีพ	คน	10	11	+1
3. ผู้สูงอายุได้รับเบี้ยยังชีพครบทุกคน	คน	545	571	+26
5. โรงพยาบาลส่งเสริมสุขภาพได้รับการสนับสนุนงบประมาณป้องกันและควบคุมโรค	ร้อยละ	100	100	-
6. สาธารณสุขมูลฐานชุมชนมีศักยภาพในการดำเนินกิจกรรม	ร้อยละ	100	100	-
7. จำนวนครัวเรือนที่เข้าร่วมโครงการศูนย์พัฒนาครอบครัวในชุมชน	ครัวเรือน	55	110	+55
8. จำนวนผู้สูงอายุที่มีสุขภาพร่างกายแข็งแรง (โครงการห่วงใยผู้สูงวัย ใส่ใจสุขภาพ)	คน	-	241	+241
9. จำนวนภาคีเครือข่ายสุขภาพ มีความรู้ด้านการจัดการสุขภาพและสามารถถ่ายทอดความรู้สู่ประชาชนได้จัดการสุขภาพ (พัฒนาหมู่บ้านจัดการสุขภาพ)	คน	-	60	60
10. จำนวนร้อยละของประชาชนอายุ15ปีขึ้นไปได้รับการคัดกรองเบาหวานความดันโลหิตสูง	ร้อยละ	-	90	+90
11. จำนวนร้อยละของผู้เป็นโรคเบาหวาน ความดันโลหิต มีการปรับเปลี่ยนพฤติกรรมสุขภาพที่เหมาะสม	ร้อยละ	-	60	+60
12. จำนวนประชาชนมีความรู้และปรับเปลี่ยนพฤติกรรม ลดเสี่ยง ลดโรค โดยออกกำลังกายสม่ำเสมออย่างน้อยวันละ 30 นาที	คน	-	160	+150
13. จำนวนร้อยละของประชาชนที่ตระหนักถึงภัยร้ายของโรคไข้เลือดออก (โครงการรณรงค์ป้องกันโรคไข้เลือดออก)	ร้อยละ	40	100	+60
14. ร้อยละของเด็ก เยาวชนเข้าร่วมอบรมได้ตระหนักถึงพิษภัยของยาเสพติด	คน	-	50	+50
15. จำนวนครัวเรือนกลุ่มเป้าหมาย (วัยทำงาน วัยรุ่น แม่และทารกผู้ป่วยเรื้อรังได้รับการดูแล (โครงการหมอประจำครอบครัว)	ครัวเรือน	-	690	+690
16. จำนวนประชาชนได้รับการส่งเสริมและเกิดการปรับเปลี่ยนพฤติกรรมสุขภาพ และออกกำลังกายที่เหมาะสม(โครงการขยับกายสบายชีวี)	คน	-	300	+300
17. จำนวนของสมาชิก อปพร.ปฏิบัติหน้าที่เพิ่มขึ้น	คน	20	40	+20
18. มีสำนักงานในการดำเนินกิจกรรมของสมาชิก อปพร.	แห่ง	-	1	+1

ยุทธศาสตร์ที่ 3 ด้านเศรษฐกิจพอเพียงและจัดปัญหาความยากจน

1. ความพึงพอใจของผู้เกี่ยวข้อง

ประเด็น	คะแนนเฉลี่ย (เต็ม 10 คะแนน)	ระดับความพึงพอใจ
1. อบต. มีการเปิดโอกาสให้ประชาชนมีส่วนร่วมในโครงการ/กิจกรรมมาก น้อยเพียงใด	6.95	พอใจมาก
2. อบต. มีการประชาสัมพันธ์ให้ประชาชนรับรู้ข้อมูลของโครงการ/กิจกรรมมากน้อยเพียงใด	5.85	พอใจ
3. อบต. มีการเปิดโอกาสให้ประชาชนแสดงความคิดเห็นในโครงการ/กิจกรรมมาก น้อยเพียงใด	4.95	พอใจ
4.อบต. มีการรายงานการดำเนินงานของโครงการ/กิจกรรมต่อสาธารณะมากน้อยเพียงใด	6.60	พอใจมาก
5. อบต.ดำเนินโครงการ/กิจกรรมด้วยความโปร่งใสถูกต้องตามระเบียบฯหรือไม่มาก น้อยเพียงใด	6.35	พอใจ
6. การดำเนินงานโครงการ/กิจกรรมของ อบต.เป็นไปตามระยะเวลาที่กำหนดหรือไม่	6.25	พอใจ
7. ผลการดำเนินโครงการ/กิจกรรมของ อบต.นำไปสู่การแก้ไขปัญหา มาก น้อยเพียงใด	6.20	พอใจ
8. ประชาชนได้รับประโยชน์จากการดำเนินโครงการ/กิจกรรม มาก น้อยเพียงใด	5.85	พอใจ
รวมเฉลี่ย	6.13	พอใจ

สรุปผล: ผู้ตอบแบบสอบถามมีความพึงพอใจต่อผลการดำเนินงานขององค์กรปกครองส่วนท้องถิ่นในยุทธศาสตร์ที่ 3 ด้านเศรษฐกิจพอเพียงและจัดปัญหาความยากจน ภาพรวม ความพึงพอใจ มีคะแนนอยู่ในระดับพอใจ เท่ากับ 6.13 คะแนน เมื่อพิจารณาเป็นรายด้านพบว่า ผู้ตอบแบบสอบถามมีความพึงพอใจ อบต. มีการเปิดโอกาสให้ประชาชนมีส่วนร่วมในโครงการ/กิจกรรมมาก น้อยเพียงใด ในระดับพอใจมาก ระดับคะแนน (6.95) รองลงมาคือ อบต. มีการรายงานการดำเนินงานของโครงการ/กิจกรรมต่อสาธารณะมากน้อยเพียงใด ระดับคะแนน (6.60) อบต.ดำเนินโครงการ/กิจกรรมด้วยความโปร่งใสถูกต้องตามระเบียบฯหรือไม่มาก น้อยเพียงใด (6.35) และ การดำเนินงานโครงการ/กิจกรรมของ อบต.เป็นไปตามระยะเวลาที่กำหนดหรือไม่ ระดับคะแนน (6.25) ตามลำดับ

2. การเปลี่ยนแปลงของชุมชนตามตัวชี้วัดที่เลือก

ตัวชี้วัดที่เลือก	หน่วย	ผลการดำเนินงาน		
		ก่อนดำเนินการ (จำนวน)	หลังดำเนินการ (จำนวน)	เพิ่ม/ลด
1. ศูนย์บริการและถ่ายทอดเทคโนโลยีการเกษตรประจำตำบลบางทรายน้อย ได้รับการปรับปรุง	แห่ง	1	-	+0
2. เกษตรกรผู้ผ่านการฝึกอบรมโครงการปรับปรุงบำรุงดินสามารถทำปุ๋ยชีวภาพใช้เอง	คน	-	+22	+22

ยุทธศาสตร์ที่ 4 ด้านการจัดการทรัพยากรธรรมชาติและอนุรักษ์สิ่งแวดล้อม

1. ความพึงพอใจของผู้เกี่ยวข้อง

ประเด็น	คะแนนเฉลี่ย (เต็ม 10 คะแนน)	ระดับความพึงพอใจ
1. อบต. มีการเปิดโอกาสให้ประชาชนมีส่วนร่วมในโครงการ/กิจกรรมมาก น้อยเพียงใด	7.98	พอใจมาก
2. อบต. มีการประชาสัมพันธ์ให้ประชาชนรับรู้ข้อมูลของโครงการ/กิจกรรมมากน้อยเพียงใด	7.88	พอใจมาก
3. อบต. มีการเปิดโอกาสให้ประชาชนแสดงความคิดเห็นในโครงการ/กิจกรรมมาก น้อยเพียงใด	7.90	พอใจมาก
4.อบต. มีการรายงานการดำเนินงานของโครงการ/กิจกรรมต่อสาธารณะมากน้อยเพียงใด	7.75	พอใจมาก
5. อบต.ดำเนินโครงการ/กิจกรรมด้วยความโปร่งใสถูกต้องตามระเบียบฯหรือไม่มาก น้อยเพียงใด	7.53	พอใจมาก
6. การดำเนินงานโครงการ/กิจกรรมของ อบต.เป็นไปตามระยะเวลาที่กำหนดหรือไม่	7.53	พอใจมาก
7. ผลการดำเนินโครงการ/กิจกรรมของ อบต.นำไปสู่การแก้ไขปัญหา มาก น้อยเพียงใด	7.61	พอใจมาก
8. ประชาชนได้รับประโยชน์จากการดำเนินโครงการ/กิจกรรมมาก น้อยเพียงใด	7.68	พอใจมาก
รวมเฉลี่ย	7.73	พอใจมาก

สรุปผล: ผู้ตอบแบบสอบถามมีความพึงพอใจต่อผลการดำเนินงานขององค์กรปกครองส่วนท้องถิ่นในยุทธศาสตร์ที่ 4 ด้านการจัดการทรัพยากรธรรมชาติและอนุรักษ์สิ่งแวดล้อม ภาพรวม มีคะแนนอยู่ในระดับพอใจมาก เท่ากับ 7.73 เมื่อพิจารณาเป็นรายด้านพบว่า ผู้ตอบแบบสอบถามมีความพึงพอใจมาก มีระดับคะแนนมาเป็นอันดับที่หนึ่งคือ อบต. มีการเปิดโอกาสให้ประชาชนมีส่วนร่วมในโครงการ/กิจกรรมมาก น้อยเพียงใด คะแนน (7.98) รองลงมาคือ อบต. มีการเปิดโอกาสให้ประชาชนแสดงความคิดเห็นในโครงการ/กิจกรรมมาก น้อยเพียงใด ระดับคะแนน (7.90) อบต. มีการประชาสัมพันธ์ให้ประชาชนรับรู้ข้อมูลของโครงการ/กิจกรรมมากน้อยเพียงใด ระดับคะแนน (7.88) และอบต.มีการรายงานการดำเนินงานของโครงการ/กิจกรรมต่อสาธารณะมากน้อยเพียงใด ระดับคะแนน (7.75) ตามลำดับ

2. การเปลี่ยนแปลงของชุมชนตามตัวชี้วัดที่เลือก

ตัวชี้วัดที่เลือก	หน่วย	ผลการดำเนินงาน		
		ก่อนดำเนินการ (จำนวน)	หลังดำเนินการ (จำนวน)	เพิ่ม/ลด
1. ครั้วเรือนให้ความสำคัญในการกำจัดขยะ	ครั้วเรือน	670	670	-

ยุทธศาสตร์ที่ 5 ด้านการส่งเสริมประเพณีวัฒนธรรมและภูมิปัญญาท้องถิ่น

1. ความพึงพอใจของผู้เกี่ยวข้อง

ประเด็น	คะแนนเฉลี่ย (เต็ม 10 คะแนน)	ระดับความพึงพอใจ
1. อบต. มีการเปิดโอกาสให้ประชาชนมีส่วนร่วมในโครงการ/กิจกรรมมาก น้อยเพียงใด	7.98	พอใจมาก
2. อบต. มีการประชาสัมพันธ์ให้ประชาชนรับรู้ข้อมูลของโครงการ/กิจกรรมมากน้อยเพียงใด	7.88	พอใจมาก
3. อบต. มีการเปิดโอกาสให้ประชาชนแสดงความคิดเห็นในโครงการ/กิจกรรมมาก น้อยเพียงใด	7.90	พอใจมาก
4.อบต. มีการรายงานการดำเนินงานของโครงการ/กิจกรรมต่อสาธารณะมากน้อยเพียงใด	7.75	พอใจมาก
5. อบต.ดำเนินโครงการ/กิจกรรมด้วยความโปร่งใสถูกต้องตามระเบียบฯหรือไม่มาก น้อยเพียงใด	7.53	พอใจมาก
6. การดำเนินงานโครงการ/กิจกรรมของ อบต.เป็นไปตามระยะเวลาที่กำหนดหรือไม่	7.53	พอใจมาก
7. ผลการดำเนินโครงการ/กิจกรรมของ อบต.นำไปสู่การแก้ไขปัญหา มาก น้อยเพียงใด	7.61	พอใจมาก
8. ประชาชนได้รับประโยชน์จากการดำเนินโครงการ/กิจกรรม มาก น้อยเพียงใด	7.68	พอใจมาก
รวมเฉลี่ย	7.73	พอใจมาก

สรุปผล: ผู้ตอบแบบสอบถามมีความพึงพอใจต่อผลการดำเนินงานขององค์กรปกครองส่วนท้องถิ่นในยุทธศาสตร์ที่ 5 ด้านการส่งเสริมประเพณีวัฒนธรรมและภูมิปัญญาท้องถิ่น ภาพรวม ความพึงพอใจ มีระดับคะแนนอยู่ในระดับพอใจมาก เท่ากับ 7.73 **คะแนน** เมื่อพิจารณาเป็นรายด้านพบว่า ผู้ตอบแบบสอบถามมีความพึงพอใจ อบต. มีการเปิดโอกาสให้ประชาชนมีส่วนร่วมในโครงการ/กิจกรรมมาก น้อยเพียงใด ในระดับพึงพอใจมาก ระดับคะแนน (7.98) รองลงมาคือ อบต. มีการเปิดโอกาสให้ประชาชนแสดงความคิดเห็นในโครงการ/กิจกรรมมาก น้อยเพียงใด ระดับคะแนน (7.90) อบต. มีการประชาสัมพันธ์ให้ประชาชนรับรู้ข้อมูลของโครงการ/กิจกรรมมากน้อยเพียงใด ระดับคะแนน (7.88) และ อบต.มีการรายงานการดำเนินงานของโครงการ/กิจกรรมต่อสาธารณะมากน้อยเพียงใด ระดับคะแนน (7.75) ตามลำดับ

2. การเปลี่ยนแปลงของชุมชนตามตัวชี้วัดที่เลือก

ตัวชี้วัดที่เลือก	หน่วย	ผลการดำเนินงาน		
		ก่อน ดำเนินการ (จำนวน)	หลัง ดำเนินการ (จำนวน)	เพิ่ม/ลด
1. จำนวนร้อยละเด็ก เยาวชนทั้งหมดในตำบลที่มีส่วนร่วมกิจกรรมบุญผะเหวด	ร้อยละ	-	90	+90
2. ร้อยละของประชาชนทั้งหมดในตำบลเข้าร่วมโครงการสืบสานศิลปะแม่ไม้มวยไทยต้านภัยยาเสพติด	ร้อยละ	25	30	+5
3. จำนวนประชาชนที่เข้าร่วมกิจกรรมวันผู้สูงอายุและประเพณีวันสงกรานต์	คน	515	545	+30
4. จำนวนร้อยละของประชาชนที่เข้าร่วมในการสืบทอดและมีจิตสำนึกในการอนุรักษ์เรือเรือประเพณี	ร้อยละ	-	50	+50
5. จำนวนร้อยละของ เด็ก เยาวชน ประชาชนที่เข้าร่วมในการสืบทอดและมีจิตสำนึกในการอนุรักษ์ประเพณีแห่เทียนเข้าพรรษา	ร้อยละ	60	70	+70

ยุทธศาสตร์ที่ 6 ด้านการพัฒนาการศึกษา การกีฬา และนันทนาการ

1. ความพึงพอใจของผู้เกี่ยวข้อง

ประเด็น	คะแนนเฉลี่ย (เต็ม 10 คะแนน)	ระดับความพึงพอใจ
1. อบต. มีการเปิดโอกาสให้ประชาชนมีส่วนร่วมในโครงการ/กิจกรรมมาก น้อยเพียงใด	7.61	พอใจมาก
2. อบต. มีการประชาสัมพันธ์ให้ประชาชนรับรู้ข้อมูลของโครงการ/กิจกรรมมากน้อยเพียงใด	7.57	พอใจมาก
3. อบต. มีการเปิดโอกาสให้ประชาชนแสดงความคิดเห็นในโครงการ/กิจกรรมมาก น้อยเพียงใด	7.62	พอใจมาก
4. อบต. มีการรายงานการดำเนินงานของโครงการ/กิจกรรมต่อสาธารณะมากน้อยเพียงใด	7.55	พอใจมาก
5. อบต. ดำเนินโครงการ/กิจกรรมด้วยความโปร่งใสถูกต้องตามระเบียบฯหรือไม่มาก น้อยเพียงใด	7.40	พอใจมาก
6. การดำเนินงานโครงการ/กิจกรรมของ อบต. เป็นไปตามระยะเวลาที่กำหนดหรือไม่	7.38	พอใจมาก
7. ผลการดำเนินโครงการ/กิจกรรมของ อบต. นำไปสู่การแก้ไขปัญหา มาก น้อยเพียงใด	7.34	พอใจมาก
8. ประชาชนได้รับประโยชน์จากการดำเนินโครงการ/กิจกรรม มาก น้อยเพียงใด	7.45	พอใจมาก
รวมเฉลี่ย	7.49	พอใจมาก

สรุปผล: ผู้ตอบแบบสอบถามมีความพึงพอใจต่อผลการดำเนินงานขององค์กรปกครองส่วนท้องถิ่นในยุทธศาสตร์ที่ 6 ด้านการพัฒนาการศึกษา การกีฬา และนันทนาการ ภาพรวม ความพึงพอใจ มีคะแนนอยู่ในระดับพอใจมาก เท่ากับ 7.49 คะแนน เมื่อพิจารณาเป็นรายด้านพบว่า ผู้ตอบแบบสอบถามมีความพึงพอใจมาก อบต. มีการเปิดโอกาสให้ประชาชนแสดงความคิดเห็นในโครงการ/กิจกรรมมาก น้อยเพียงใด ระดับคะแนน (7.62) รองลงมาคือ อบต. มีการเปิดโอกาสให้ประชาชนมีส่วนร่วมในโครงการ/กิจกรรมมาก น้อยเพียงใด ระดับคะแนน (7.61) อบต. มีการประชาสัมพันธ์ให้ประชาชนรับรู้ข้อมูลของโครงการ/กิจกรรมมากน้อยเพียงใด ระดับคะแนน (7.57) และ อบต. มีการรายงานการดำเนินงานของโครงการ/กิจกรรมต่อสาธารณะมากน้อยเพียงใด ระดับคะแนน (7.55) ตามลำดับ

2. การเปลี่ยนแปลงของชุมชนตามตัวชี้วัดที่เลือก

ตัวชี้วัดที่เลือก	หน่วย	ผลการดำเนินงาน		
		ก่อน ดำเนินการ (จำนวน)	หลัง ดำเนินการ (จำนวน)	เพิ่ม/ลด
1. ประชาชนได้ร่วมกิจกรรมส่งเสริมการ ออกกำลังกาย	ครั้ง	1	2	+1
2. เด็ก เยาวชน ประชาชนทั่วไปมีอุปกรณ์กีฬาไว้ออกกำลังกาย	ชุด	11	22	+11
3. ร้อยละของเด็กนักเรียนได้รับประทานอาหารกลางวัน	ร้อยละ	100	100	-
4.จำนวนร้อยละของเด็กศูนย์พัฒนาเด็กเล็กที่มีพัฒนาการสมวัย (วัสดุการศึกษาเด็ก)	ร้อยละ	95	100	+5
5. จำนวนประชาชนที่เข้าร่วมกิจกรรมถวายความจงรักภักดีต่อสถาบันพระมหากษัตริย์ (อุดหนุนงานรัฐพิธีเทศบาลตำบลห้วยน้ำใหญ่)	คน	110	200	+90
6.มาตรฐานศูนย์พัฒนาเด็กเล็กใกล้เคียงกับศูนย์พัฒนาเด็กเล็กต้นแบบ (ก่อสร้างโรงครัวศูนย์พัฒนาเด็กเล็ก)	ร้อยละ	60	+70	+10
7. จำนวนร้อยละของเด็กที่เข้าร่วมกิจกรรมงานวันเด็กของโรงเรียนในเขตพื้นที่ตำบลบางทรายน้อย	ร้อยละ	100	100	-
8.ร้อยละของเด็กนักเรียนที่ได้รับอาหารเสริม(นม)	ร้อยละ	100	100	-

ยุทธศาสตร์ที่ 7 ด้านการเมืองการบริหาร

1. ความพึงพอใจของผู้เกี่ยวข้อง

ประเด็น	คะแนนเฉลี่ย (เต็ม 10 คะแนน)	ระดับความพึงพอใจ
1. อบต. มีการเปิดโอกาสให้ประชาชนมีส่วนร่วมในโครงการ/กิจกรรมมาก น้อยเพียงใด	7.19	พอใจมาก
2. อบต. มีการประชาสัมพันธ์ให้ประชาชนรับรู้ข้อมูลของโครงการ/กิจกรรมมากน้อยเพียงใด	7.12	พอใจมาก
3. อบต. มีการเปิดโอกาสให้ประชาชนแสดงความคิดเห็นในโครงการ/กิจกรรมมาก น้อยเพียงใด	7.13	พอใจมาก
4.อบต. มีการรายงานการดำเนินงานของโครงการ/กิจกรรมต่อสาธารณะมากน้อยเพียงใด	7.09	พอใจมาก
5. อบต.ดำเนินโครงการ/กิจกรรมด้วยความโปร่งใสถูกต้องตามระเบียบฯหรือไม่มาก น้อยเพียงใด	7.01	พอใจมาก
6. การดำเนินงานโครงการ/กิจกรรมของ อบต.เป็นไปตามระยะเวลาที่กำหนดหรือไม่	7.03	พอใจมาก
7. ผลการดำเนินโครงการ/กิจกรรมของ อบต.นำไปสู่การแก้ไขปัญหา มาก น้อยเพียงใด	7.16	พอใจมาก
8. ประชาชนได้รับประโยชน์จากการดำเนินโครงการ/กิจกรรม มาก น้อยเพียงใด	7.27	พอใจมาก
รวมเฉลี่ย	7.12	พอใจมาก

สรุปผล:ผู้ตอบแบบสอบถามมีความพึงพอใจต่อผลการดำเนินงานขององค์กรปกครองส่วนท้องถิ่นในยุทธศาสตร์ที่ 7 ด้านการเมืองการบริหาร ความพึงพอใจ มีคะแนนอยู่ในระดับพึงพอใจมาก เท่ากับ 7.12 คะแนน เมื่อพิจารณาเป็นรายด้านพบว่า ผู้ตอบแบบสอบถามมีความพึงพอใจ ประชาชนได้รับประโยชน์จากการดำเนินโครงการ/กิจกรรม มาก น้อยเพียงใด ระดับคะแนน (7.27) รองลงมาคือ อบต. มีการเปิดโอกาสให้ประชาชนมีส่วนร่วมในโครงการ/กิจกรรมมาก น้อยเพียงใด ระดับคะแนน (7.19) ผลการดำเนินโครงการ/กิจกรรมของ อบต.นำไปสู่การแก้ไขปัญหา มาก น้อยเพียงใด ระดับคะแนน (7.17) และอบต. มีการเปิดโอกาสให้ประชาชนแสดงความคิดเห็นในโครงการ/กิจกรรมมาก น้อยเพียงใด ระดับคะแนน (7.13) ตามลำดับ

2. การเปลี่ยนแปลงของชุมชนตามตัวชี้วัดที่เลือก

ตัวชี้วัดที่เลือก	หน่วย	ผลการดำเนินงาน		
		ก่อน ดำเนินการ (จำนวน)	หลัง ดำเนินการ (จำนวน)	เพิ่ม/ลด
1. ผู้บริหาร พนักงานส่วนตำบล พนักงานจ้าง สมาชิก อบต. ได้รับความรู้จากการเดินทางไปราชการ	ร้อยละ	100	100	-
2. ลดข้อร้องเรียนเกี่ยวกับการจัดซื้อ จัดจ้างขององค์กรปกครองส่วนท้องถิ่น ในเขตเขตอำเภอห้วยน้ำ (อุดหนุน ศูนย์ข้อมูลข่าวสารการจัดซื้อ/จัดจ้าง (อบต.ปงขาม)	ร้อยละ	100	100	-
3. ค่าจัดซื้อเก้าอี้หนังคอย จำนวน 1 ชุด	ชุด	1	2	+1
4. พนักงาน อบต.ทำงานมีประสิทธิภาพในการทำงานมากยิ่งขึ้น (จัดหาเครื่องคอมพิวเตอร์แบบพกพา และเครื่องคอมพิวเตอร์แบบตั้งโต๊ะ)	เครื่อง	1	2	+1
5. อบต.บางทรายน้อยมีสถานที่รองรับผู้มาติดต่อราชการ (โครงการต่อเติมอาคารสำนักงานหลังเล็ก)	หลัง	1	2	+2

ยุทธศาสตร์ที่ 8 ด้านการส่งเสริมประชาธิปไตยแลกระบวนการประชาสังคม

1. ความพึงพอใจของผู้เกี่ยวข้อง

ประเด็น	คะแนนเฉลี่ย (เต็ม 10 คะแนน)	ระดับความพึงพอใจ
1. อบต. มีการเปิดโอกาสให้ประชาชนมีส่วนร่วมในโครงการ/กิจกรรมมาก น้อยเพียงใด	7.65	พอใจมาก
2. อบต. มีการประชาสัมพันธ์ให้ประชาชนรับรู้ข้อมูลของโครงการ/กิจกรรมมากน้อยเพียงใด	7.70	พอใจมาก
3. อบต. มีการเปิดโอกาสให้ประชาชนแสดงความคิดเห็นในโครงการ/กิจกรรมมาก น้อยเพียงใด	7.79	พอใจมาก
4.อบต. มีการรายงานการดำเนินงานของโครงการ/กิจกรรมต่อสาธารณะมากน้อยเพียงใด	7.64	พอใจมาก
5. อบต.ดำเนินโครงการ/กิจกรรมด้วยความโปร่งใสถูกต้องตามระเบียบฯหรือไม่มาก น้อยเพียงใด	7.50	พอใจมาก
6. การดำเนินงานโครงการ/กิจกรรมของ อบต.เป็นไปตามระยะเวลาที่กำหนดหรือไม่	7.71	พอใจมาก
7. ผลการดำเนินโครงการ/กิจกรรมของ อบต.นำไปสู่การแก้ไขปัญหา มาก น้อยเพียงใด	7.70	พอใจมาก
8. ประชาชนได้รับประโยชน์จากการดำเนินโครงการ/กิจกรรม มาก น้อยเพียงใด	7.76	พอใจมาก
รวมเฉลี่ย	7.68	พอใจมาก

สรุปผล: ผู้ตอบแบบสอบถามมีความพึงพอใจต่อผลการดำเนินงานขององค์กรปกครองส่วนท้องถิ่นในยุทธศาสตร์ที่ 8 ด้านการส่งเสริมประชาธิปไตยแลกระบวนการประชาสังคม ความพึงพอใจ มีคะแนนอยู่ในระดับพึงพอใจมาก เท่ากับ 7.68คะแนน เมื่อพิจารณาเป็นรายด้านพบว่า ผู้ตอบแบบสอบถามมีความพึงพอใจมาก อบต. มีการเปิดโอกาสให้ประชาชนแสดงความคิดเห็นในโครงการ/กิจกรรมมาก น้อยเพียงใด ระดับคะแนน (7.79) รองลงมาคือ ประชาชนได้รับประโยชน์จากการดำเนินโครงการ/กิจกรรม มาก น้อยเพียงใด ระดับคะแนน (7.76) การดำเนินงานโครงการ/กิจกรรมของ อบต.เป็นไปตามระยะเวลาที่กำหนดหรือไม่ ระดับคะแนน (7.71) และ อบต. มีการประชาสัมพันธ์ให้ประชาชนรับรู้ข้อมูลของโครงการ/กิจกรรมมากน้อยเพียงใด ระดับคะแนน (7.70) ตามลำดับ

2. การเปลี่ยนแปลงของชุมชนตามตัวชี้วัดที่เลือก

ตัวชี้วัดที่เลือก	หน่วย	ผลการดำเนินงาน		
		ก่อนดำเนินการ (จำนวน)	หลังดำเนินการ (จำนวน)	เพิ่ม/ลด
1. ประชาชนได้มีส่วนร่วมในการจัดทำแผนพัฒนาท้องถิ่นของตนเอง	ครัวเรือน	647	647	-

ยุทธศาสตร์ที่ 9 ด้านการพัฒนาการท่องเที่ยว

1. ความพึงพอใจของผู้เกี่ยวข้อง

ประเด็น	คะแนนเฉลี่ย (เต็ม 10 คะแนน)	ระดับความพึงพอใจ
1. อบต. มีการเปิดโอกาสให้ประชาชนมีส่วนร่วมในโครงการ/กิจกรรมมาก น้อยเพียงใด	7.57	พอใจมาก
2. อบต. มีการประชาสัมพันธ์ให้ประชาชนรับรู้ข้อมูลของโครงการ/กิจกรรมมากน้อยเพียงใด	7.46	พอใจมาก
3. อบต. มีการเปิดโอกาสให้ประชาชนแสดงความคิดเห็นในโครงการ/กิจกรรมมาก น้อยเพียงใด	7.49	พอใจมาก
4.อบต. มีการรายงานการดำเนินงานของโครงการ/กิจกรรมต่อสาธารณะมากน้อยเพียงใด	7.47	พอใจมาก
5. อบต.ดำเนินโครงการ/กิจกรรมด้วยความโปร่งใสถูกต้องตามระเบียบฯหรือไม่มาก น้อยเพียงใด	7.14	พอใจมาก
6. การดำเนินงานโครงการ/กิจกรรมของ อบต.เป็นไปตามระยะเวลาที่กำหนดหรือไม่	7.29	พอใจมาก
7. ผลการดำเนินโครงการ/กิจกรรมของ อบต.นำไปสู่การแก้ไขปัญหา มาก น้อยเพียงใด	7.42	พอใจมาก
8. ประชาชนได้รับประโยชน์จากการดำเนินโครงการ/กิจกรรม มาก น้อยเพียงใด	7.48	พอใจมาก
รวมเฉลี่ย	7.41	พอใจมาก

สรุปผล: ผู้ตอบแบบสอบถามมีความพึงพอใจต่อผลการดำเนินงานขององค์กรปกครองส่วนท้องถิ่นในยุทธศาสตร์ที่ 9 ด้านการพัฒนาการท่องเที่ยว ความพึงพอใจ มีคะแนนอยู่ในระดับพึงพอใจมาก เท่ากับ 7.41 คะแนน เมื่อพิจารณาเป็นรายด้านพบว่า ผู้ตอบแบบสอบถามมีความพึงพอใจ อบต. มีการเปิดโอกาสให้ประชาชนมีส่วนร่วมในโครงการ/กิจกรรมมาก น้อยเพียงใด ระดับคะแนน (7.57) รองลงมาคือ อบต. มีการเปิดโอกาสให้ประชาชนแสดงความคิดเห็นในโครงการ/กิจกรรมมาก น้อยเพียงใด ระดับคะแนน (7.49) ประชาชนได้รับประโยชน์จากการดำเนินโครงการ/กิจกรรม มาก น้อยเพียงใด ระดับคะแนน (7.48) และ อบต. มีการรายงานการดำเนินงานของโครงการ/กิจกรรมต่อสาธารณะมากน้อยเพียงใด ระดับคะแนน (7.47) ตามลำดับ

2. การเปลี่ยนแปลงของชุมชนตามตัวชี้วัดที่เลือก

ตัวชี้วัดที่เลือก	หน่วย	ผลการดำเนินงาน		
		ก่อนดำเนินการ (จำนวน)	หลังดำเนินการ (จำนวน)	เพิ่ม/ลด
1. ร้อยละของความพึงพอใจของนักท่องเที่ยวที่เข้าร่วมกิจกรรมเทศกาลงานแต่งร้านบางทรายน้อย ห้วยน้ำใหญ่	ร้อยละ	56	60	+4

**แบบที่ 3/3 แบบประเมินความพึงพอใจต่อผลการดำเนินงาน
ขององค์กรปกครองส่วนท้องถิ่นในภาพรวม**

คำชี้แจง : แบบที่ 3/3 เป็นแบบสำรวจความพึงพอใจของประชาชน ต่อการดำเนินงานขององค์กรปกครองส่วนท้องถิ่นในภาพรวม โดยกำหนดให้มีการเก็บข้อมูลปีละ 1 ครั้ง หลังจากสิ้นสุดปีงบประมาณ

ส่วนยุทธศาสตร์.....ด้านแหล่งน้ำและโครงสร้างพื้นฐาน..

ส่วนที่ 1 ข้อมูลทั่วไป

1. เพศ (1) ชาย (2) หญิง
2. อายุ (1) ต่ำกว่า 20 ปี (2) 20 – 30 ปี (3) 31 – 40 ปี
(4) 41 – 50 ปี (5) 51 – 60 ปี
3. การศึกษา(1) ประถมศึกษา (2) มัธยมศึกษาหรือเทียบเท่า (3) อนุปริญญา หรือเทียบเท่า
(4) ปริญญาตรี (5) สูงกว่าปริญญาตรี (6) อื่น ๆ
4. อาชีพหลัก (1) รับราชการ (2) เอกชน/รัฐวิสาหกิจ (3) ค้าขาย ธุรกิจส่วนตัว
(4) รับจ้าง (5) นักเรียนนักศึกษา (6) เกษตรกร
(7) อื่น ๆ (ระบุ).....

ส่วนที่ 2 ความพึงพอใจต่อผลการดำเนินงานขององค์กรปกครองส่วนท้องถิ่น

5. ท่านมีความพึงพอใจต่อผลการดำเนินงานขององค์กรปกครองส่วนท้องถิ่นในการพัฒนาและส่งเสริมการบริหารกิจการบ้านเมืองที่ดีโดยให้คะแนนเต็ม 10 ท่าน จะให้คะแนนองค์กรปกครองส่วนท้องถิ่นของท่านเท่าใด

ความพึงพอใจ	คะแนน (10 คะแนน)
1. อบต.มีการเปิดโอกาสให้ประชาชนมีส่วนร่วมในโครงการ/กิจกรรมมาก น้อยเพียงใด	
2. อบต.มีการประชาสัมพันธ์ให้ประชาชนรับรู้ข้อมูลของโครงการ/กิจกรรมมาก น้อยเพียงใด	
3. อบต.มีการเปิดโอกาสให้ประชาชนแสดงความคิดเห็นในโครงการ/กิจกรรม มาก น้อยเพียงใด	
4. อบต.มีการรายงานผลการดำเนินงานของโครงการ/กิจกรรมต่อสาธารณะมากน้อยเพียงใด	
5. อบต.ดำเนินโครงการ/กิจกรรมด้วยความโปร่งใสถูกต้องตามระเบียบหรือไม่มากน้อยเพียงใด	
6. การดำเนินงานโครงการ/กิจกรรมของ อบต.เป็นไปตามระยะเวลาที่กำหนดหรือไม่	
7. ผลการดำเนินโครงการ/กิจกรรมของ อบต. นำไปสู่การแก้ไขปัญหา มาก น้อยเพียงใด	
8. ประชาชนได้รับประโยชน์จากการดำเนินโครงการ/กิจกรรม มากน้อยเพียงใด	

**แบบที่ 3/3 แบบประเมินความพึงพอใจต่อผลการดำเนินงาน
ขององค์กรปกครองส่วนท้องถิ่นในภาพรวม**

คำชี้แจง : แบบที่ 3/3 เป็นแบบสำรวจความพึงพอใจของประชาชน ต่อการดำเนินงานขององค์กรปกครองส่วนท้องถิ่นใน ภาพรวม โดยกำหนดให้มีการเก็บข้อมูลปีละ 1 ครั้ง หลังจากสิ้นสุดปีงบประมาณ

ส่วนยุทธศาสตร์.....ด้านการพัฒนาคนและสังคมที่มีคุณภาพ

ส่วนที่ 1 ข้อมูลทั่วไป

1. เพศ (1) ชาย (2) หญิง
2. อายุ (1) ต่ำกว่า 20 ปี (2) 20 – 30 ปี (3) 31 – 40 ปี
(4) 41 – 50 ปี (5) 51 – 60 ปี
3. การศึกษา(1) ประถมศึกษา (2) มัธยมศึกษาหรือเทียบเท่า (3) อนุปริญญา หรือเทียบเท่า
(4)ปริญญาตรี (5) สูงกว่าปริญญาตรี (6) อื่น ๆ
4. อาชีพหลัก (1) รับราชการ (2) เอกชน/รัฐวิสาหกิจ (3) ค้าขาย ธุรกิจส่วนตัว
(4) รับจ้าง (5) นักเรียนนักศึกษา (6) เกษตรกร
(7) อื่น ๆ (ระบุ).....

ส่วนที่ 2 ความพึงพอใจต่อผลการดำเนินงานขององค์กรปกครองส่วนท้องถิ่น

6. ท่านมีความพึงพอใจต่อผลการดำเนินงานขององค์กรปกครองส่วนท้องถิ่นในการพัฒนาและส่งเสริมการบริหารกิจการบ้านเมืองที่ดีโดยให้คะแนนเต็ม 10 ท่าน จะให้คะแนนองค์กรปกครองส่วนท้องถิ่นของท่านเท่าใด

ความพึงพอใจ	คะแนน (10 คะแนน)
1. อบต.มีการเปิดโอกาสให้ประชาชนมีส่วนร่วมในโครงการ/กิจกรรมมาก น้อยเพียงใด	
2. อบต.มีการประชาสัมพันธ์ให้ประชาชนรับรู้ข้อมูลของโครงการ/กิจกรรมมาก น้อยเพียงใด	
3. อบต.มีการเปิดโอกาสให้ประชาชนแสดงความคิดเห็นในโครงการ/กิจกรรม มาก น้อยเพียงใด	
4. อบต.มีการรายงานผลการดำเนินงานของโครงการ/กิจกรรมต่อสาธารณะมากน้อยเพียงใด	
5. อบต.ดำเนินโครงการ/กิจกรรมด้วยความโปร่งใสถูกต้องตามระเบียบหรือไม่มากน้อยเพียงใด	
6. การดำเนินโครงการ/กิจกรรมของ อบต.เป็นไปตามระยะเวลาที่กำหนดหรือไม่	
7. ผลการดำเนินโครงการ/กิจกรรมของ อบต. นำไปสู่การแก้ไขปัญหา มาก น้อยเพียงใด	
8. ประชาชนได้รับประโยชน์จากการดำเนินโครงการ/กิจกรรม มากน้อยเพียงใด	

**แบบที่ 3/3 แบบประเมินความพึงพอใจต่อผลการดำเนินงาน
ขององค์กรปกครองส่วนท้องถิ่นในภาพรวม**

คำชี้แจง : แบบที่ 3/3 เป็นแบบสำรวจความพึงพอใจของประชาชน ต่อการดำเนินงานขององค์กรปกครองส่วนท้องถิ่นในภาพรวม โดยกำหนดให้มีการเก็บข้อมูลปีละ 1 ครั้ง หลังจากสิ้นสุดปีงบประมาณ

ส่วนยุทธศาสตร์.....**ด้านการส่งเสริมเศรษฐกิจพอเพียงและจัดปัญหาความยากจน**

ส่วนที่ 1 ข้อมูลทั่วไป

1. เพศ (1) ชาย (2) หญิง
2. อายุ (1) ต่ำกว่า 20 ปี (2) 20 – 30 ปี (3) 31 – 40 ปี
(4) 41 – 50 ปี (5) 51 – 60 ปี
3. การศึกษา(1) ประถมศึกษา (2) มัธยมศึกษาหรือเทียบเท่า (3) อนุปริญญา หรือเทียบเท่า
(4)ปริญญาตรี (5) สูงกว่าปริญญาตรี (6) อื่น ๆ
4. อาชีพหลัก (1) รับราชการ (2) เอกชน/รัฐวิสาหกิจ (3) ค้าขาย ธุรกิจส่วนตัว
(4) รับจ้าง (5) นักเรียนนักศึกษา (6) เกษตรกร
(7) อื่น ๆ (ระบุ).....

ส่วนที่ 2 ความพึงพอใจต่อผลการดำเนินงานขององค์กรปกครองส่วนท้องถิ่น

5. ท่านมีความพึงพอใจต่อผลการดำเนินงานขององค์กรปกครองส่วนท้องถิ่นในการพัฒนาและส่งเสริมการบริหารกิจการ

บ้านเมืองที่ดีโดยให้คะแนนเต็ม 10 ท่าน จะให้คะแนนองค์กรปกครองส่วนท้องถิ่นของท่านเท่าใด

ความพึงพอใจ	คะแนน (10 คะแนน)
1. อบต.มีการเปิดโอกาสให้ประชาชนมีส่วนร่วมในโครงการ/กิจกรรมมาก น้อยเพียงใด	
2. อบต.มีการประชาสัมพันธ์ให้ประชาชนรับรู้ข้อมูลของโครงการ/กิจกรรมมาก น้อยเพียงใด	
3. อบต.มีการเปิดโอกาสให้ประชาชนแสดงความคิดเห็นในโครงการ/กิจกรรม มาก น้อยเพียงใด	
4. อบต.มีการรายงานผลการดำเนินงานของโครงการ/กิจกรรมต่อสาธารณะมากน้อยเพียงใด	
5. อบต.ดำเนินโครงการ/กิจกรรมด้วยความโปร่งใสถูกต้องตามระเบียบหรือไม่มากน้อยเพียงใด	
6. การดำเนินงานโครงการ/กิจกรรมของ อบต.เป็นไปตามระยะเวลาที่กำหนดหรือไม่	
7. ผลการดำเนินโครงการ/กิจกรรมของ อบต. นำไปสู่การแก้ไขปัญหา มาก น้อยเพียงใด	
8. ประชาชนได้รับประโยชน์จากการดำเนินโครงการ/กิจกรรม มากน้อยเพียงใด	

**แบบที่ 3/3 แบบประเมินความพึงพอใจต่อผลการดำเนินงาน
ขององค์กรปกครองส่วนท้องถิ่นในภาพรวม**

คำชี้แจง : แบบที่ 3/3 เป็นแบบสำรวจความพึงพอใจของประชาชน ต่อการดำเนินงานขององค์กรปกครองส่วนท้องถิ่นในภาพรวม โดยกำหนดให้มีการเก็บข้อมูลปีละ 1 ครั้ง หลังจากสิ้นสุดปีงบประมาณ

ส่วนยุทธศาสตร์.....ด้านการจัดการทรัพยากรธรรมชาติและอนุรักษ์สิ่งแวดล้อม

ส่วนที่ 1 ข้อมูลทั่วไป

1. เพศ (1) ชาย (2) หญิง
2. อายุ (1) ต่ำกว่า 20 ปี (2) 20 – 30 ปี (3) 31 – 40 ปี
(4) 41 – 50 ปี (5) 51 – 60 ปี
3. การศึกษา(1) ประถมศึกษา (2) มัธยมศึกษาหรือเทียบเท่า (3) อนุปริญญา หรือเทียบเท่า
(4) ปริญญาตรี (5) สูงกว่าปริญญาตรี (6) อื่น ๆ
4. อาชีพหลัก (1) รับราชการ (2) เอกชน/รัฐวิสาหกิจ (3) ค้าขาย ธุรกิจส่วนตัว
(4) รับจ้าง (5) นักเรียนนักศึกษา (6) เกษตรกร
(7) อื่น ๆ (ระบุ).....

ส่วนที่ 2 ความพึงพอใจต่อผลการดำเนินงานขององค์กรปกครองส่วนท้องถิ่น

5. ท่านมีความพึงพอใจต่อผลการดำเนินงานขององค์กรปกครองส่วนท้องถิ่นในการพัฒนาและส่งเสริมการบริหารกิจการบ้านเมืองที่ดีโดยให้คะแนนเต็ม 10 ท่าน จะให้คะแนนองค์กรปกครองส่วนท้องถิ่นของท่านเท่าใด

ความพึงพอใจ	คะแนน (10 คะแนน)
1. อบต.มีการเปิดโอกาสให้ประชาชนมีส่วนร่วมในโครงการ/กิจกรรมมาก น้อยเพียงใด	
2. อบต.มีการประชาสัมพันธ์ให้ประชาชนรับรู้ข้อมูลของโครงการ/กิจกรรมมาก น้อยเพียงใด	
3. อบต.มีการเปิดโอกาสให้ประชาชนแสดงความคิดเห็นในโครงการ/กิจกรรม มาก น้อยเพียงใด	
4. อบต.มีการรายงานผลการดำเนินงานของโครงการ/กิจกรรมต่อสาธารณะมากน้อยเพียงใด	
5. อบต.ดำเนินโครงการ/กิจกรรมด้วยความโปร่งใสถูกต้องตามระเบียบหรือไม่มากน้อยเพียงใด	
6. การดำเนินงานโครงการ/กิจกรรมของ อบต.เป็นไปตามระยะเวลาที่กำหนดหรือไม่	
7. ผลการดำเนินโครงการ/กิจกรรมของ อบต. นำไปสู่การแก้ไขปัญหา มาก น้อยเพียงใด	
8. ประชาชนได้รับประโยชน์จากการดำเนินโครงการ/กิจกรรม มากน้อยเพียงใด	

**แบบที่ 3/3 แบบประเมินความพึงพอใจต่อผลการดำเนินงาน
ขององค์กรปกครองส่วนท้องถิ่นในภาพรวม**

คำชี้แจง : แบบที่ 3/3 เป็นแบบสำรวจความพึงพอใจของประชาชน ต่อการดำเนินงานขององค์กรปกครองส่วนท้องถิ่นในภาพรวม โดยกำหนดให้มีการเก็บข้อมูลปีละ 1 ครั้ง หลังจากสิ้นสุดปีงบประมาณ

ส่วนยุทธศาสตร์.....ด้านการส่งเสริมประเพณีวัฒนธรรมและภูมิปัญญาท้องถิ่น.....

ส่วนที่ 1 ข้อมูลทั่วไป

1. เพศ (1) ชาย (2) หญิง
2. อายุ (1) ต่ำกว่า 20 ปี (2) 20 – 30 ปี (3) 31 – 40 ปี
(4) 41 – 50 ปี (5) 51 – 60 ปี
3. การศึกษา(1) ประถมศึกษา (2) มัธยมศึกษาหรือเทียบเท่า (3) อนุปริญญา หรือเทียบเท่า
(4) ปริญญาตรี (5) สูงกว่าปริญญาตรี (6) อื่น ๆ
4. อาชีพหลัก (1) รับราชการ (2) เอกชน/รัฐวิสาหกิจ (3) ค้าขาย ธุรกิจส่วนตัว
(4) รับจ้าง (5) นักเรียนนักศึกษา (6) เกษตรกร
(7) อื่น ๆ (ระบุ).....

ส่วนที่ 2 ความพึงพอใจต่อผลการดำเนินงานขององค์กรปกครองส่วนท้องถิ่น

5. ท่านมีความพึงพอใจต่อผลการดำเนินงานขององค์กรปกครองส่วนท้องถิ่นในการพัฒนาและส่งเสริมการบริหารกิจการบ้านเมืองที่ดีโดยให้คะแนนเต็ม 10 ท่าน จะให้คะแนนองค์กรปกครองส่วนท้องถิ่นของท่านเท่าใด

ความพึงพอใจ	คะแนน (10 คะแนน)
1. อบต.มีการเปิดโอกาสให้ประชาชนมีส่วนร่วมในโครงการ/กิจกรรมมาก น้อยเพียงใด	
2. อบต.มีการประชาสัมพันธ์ให้ประชาชนรับรู้ข้อมูลของโครงการ/กิจกรรมมาก น้อยเพียงใด	
3. อบต.มีการเปิดโอกาสให้ประชาชนแสดงความคิดเห็นในโครงการ/กิจกรรม มาก น้อยเพียงใด	
4. อบต.มีการรายงานผลการดำเนินงานของโครงการ/กิจกรรมต่อสาธารณะมากน้อยเพียงใด	
5. อบต.ดำเนินโครงการ/กิจกรรมด้วยความโปร่งใสถูกต้องตามระเบียบหรือไม่มากน้อยเพียงใด	
6. การดำเนินงานโครงการ/กิจกรรมของ อบต.เป็นไปตามระยะเวลาที่กำหนดหรือไม่	
7. ผลการดำเนินโครงการ/กิจกรรมของ อบต. นำไปสู่การแก้ไขปัญหา มาก น้อยเพียงใด	
8. ประชาชนได้รับประโยชน์จากการดำเนินโครงการ/กิจกรรม มากน้อยเพียงใด	

**แบบที่ 3/3 แบบประเมินความพึงพอใจต่อผลการดำเนินงาน
ขององค์กรปกครองส่วนท้องถิ่นในภาพรวม**

คำชี้แจง : แบบที่ 3/3 เป็นแบบสำรวจความพึงพอใจของประชาชน ต่อการดำเนินงานขององค์กรปกครองส่วนท้องถิ่นในภาพรวม โดยกำหนดให้มีการเก็บข้อมูลปีละ 1 ครั้ง หลังจากสิ้นสุดปีงบประมาณ

ส่วนยุทธศาสตร์.....ด้านการศึกษา กีฬาและนันทนาการ

ส่วนที่ 1 ข้อมูลทั่วไป

1. เพศ (1) ชาย (2) หญิง
2. อายุ (1) ต่ำกว่า 20 ปี (2) 20 – 30 ปี (3) 31 – 40 ปี
(4) 41 – 50 ปี (5) 51 – 60 ปี
3. การศึกษา(1) ประถมศึกษา (2) มัธยมศึกษาหรือเทียบเท่า (3) อนุปริญญา หรือเทียบเท่า
(4) ปริญญาตรี (5) สูงกว่าปริญญาตรี (6) อื่น ๆ
4. อาชีพหลัก (1) รับราชการ (2) เอกชน/รัฐวิสาหกิจ (3) ค้าขาย ธุรกิจส่วนตัว
(4) รับจ้าง (5) นักเรียนนักศึกษา (6) เกษตรกร
(7) อื่น ๆ (ระบุ).....

ส่วนที่ 2 ความพึงพอใจต่อผลการดำเนินงานขององค์กรปกครองส่วนท้องถิ่น

5. ท่านมีความพึงพอใจต่อผลการดำเนินงานขององค์กรปกครองส่วนท้องถิ่นในการพัฒนาและส่งเสริมการบริหารกิจการ

บ้านเมืองที่ดีโดยให้คะแนนเต็ม 10 ท่าน จะให้คะแนนองค์กรปกครองส่วนท้องถิ่นของท่านเท่าใด

ความพึงพอใจ	คะแนน (10 คะแนน)
1. อบต.มีการเปิดโอกาสให้ประชาชนมีส่วนร่วมในโครงการ/กิจกรรมมาก น้อยเพียงใด	
2. อบต.มีการประชาสัมพันธ์ให้ประชาชนรับรู้ข้อมูลของโครงการ/กิจกรรมมาก น้อยเพียงใด	
3. อบต.มีการเปิดโอกาสให้ประชาชนแสดงความคิดเห็นในโครงการ/กิจกรรม มาก น้อยเพียงใด	
4. อบต.มีการรายงานผลการดำเนินงานของโครงการ/กิจกรรมต่อสาธารณะมากน้อยเพียงใด	
5. อบต.ดำเนินโครงการ/กิจกรรมด้วยความโปร่งใสถูกต้องตามระเบียบหรือไม่มากน้อยเพียงใด	
6. การดำเนินงานโครงการ/กิจกรรมของ อบต.เป็นไปตามระยะเวลาที่กำหนดหรือไม่	
7. ผลการดำเนินโครงการ/กิจกรรมของ อบต. นำไปสู่การแก้ไขปัญหา มาก น้อยเพียงใด	
8. ประชาชนได้รับประโยชน์จากการดำเนินโครงการ/กิจกรรม มากน้อยเพียงใด	

**แบบที่ 3/3 แบบประเมินความพึงพอใจต่อผลการดำเนินงาน
ขององค์กรปกครองส่วนท้องถิ่นในภาพรวม**

คำชี้แจง : แบบที่ 3/3 เป็นแบบสำรวจความพึงพอใจของประชาชน ต่อการดำเนินงานขององค์กรปกครองส่วนท้องถิ่นในภาพรวม โดยกำหนดให้มีการเก็บข้อมูลปีละ 1 ครั้ง หลังจากสิ้นสุดปีงบประมาณ

ส่วนยุทธศาสตร์.....ด้านการเมืองการบริหาร

ส่วนที่ 1 ข้อมูลทั่วไป

1. เพศ (1) ชาย (2) หญิง
2. อายุ (1) ต่ำกว่า 20 ปี (2) 20 – 30 ปี (3) 31 – 40 ปี
(4) 41 – 50 ปี (5) 51 – 60 ปี
3. การศึกษา(1) ประถมศึกษา (2) มัธยมศึกษาหรือเทียบเท่า (3) อนุปริญญา หรือเทียบเท่า
(4) ปริญญาตรี (5) สูงกว่าปริญญาตรี (6) อื่น ๆ
4. อาชีพหลัก (1) รับราชการ (2) เอกชน/รัฐวิสาหกิจ (3) ค้าขาย ธุรกิจส่วนตัว
(4) รับจ้าง (5) นักเรียนนักศึกษา (6) เกษตรกร
(7)อื่น ๆ (ระบุ).....

ส่วนที่ 2 ความพึงพอใจต่อผลการดำเนินงานขององค์กรปกครองส่วนท้องถิ่น

5. ท่านมีความพึงพอใจต่อผลการดำเนินงานขององค์กรปกครองส่วนท้องถิ่นในการพัฒนาและส่งเสริมการบริหารกิจการบ้านเมืองที่ดีโดยให้คะแนนเต็ม 10 ท่าน จะให้คะแนนองค์กรปกครองส่วนท้องถิ่นของท่านเท่าใด

ความพึงพอใจ	คะแนน (10 คะแนน)
1. อบต.มีการเปิดโอกาสให้ประชาชนมีส่วนร่วมในโครงการ/กิจกรรมมาก น้อยเพียงใด	
2. อบต.มีการประชาสัมพันธ์ให้ประชาชนรับรู้ข้อมูลของโครงการ/กิจกรรมมาก น้อยเพียงใด	
3. อบต.มีการเปิดโอกาสให้ประชาชนแสดงความคิดเห็นในโครงการ/กิจกรรม มาก น้อยเพียงใด	
4. อบต.มีการรายงานผลการดำเนินงานของโครงการ/กิจกรรมต่อสาธารณะมากน้อยเพียงใด	
5. อบต.ดำเนินโครงการ/กิจกรรมด้วยความโปร่งใสถูกต้องตามระเบียบหรือไม่มากน้อยเพียงใด	
6. การดำเนินงานโครงการ/กิจกรรมของ อบต.เป็นไปตามระยะเวลาที่กำหนดหรือไม่	
7. ผลการดำเนินโครงการ/กิจกรรมของ อบต. นำไปสู่การแก้ไขปัญหา มาก น้อยเพียงใด	
8. ประชาชนได้รับประโยชน์จากการดำเนินโครงการ/กิจกรรม มากน้อยเพียงใด	

**แบบที่ 3/3 แบบประเมินความพึงพอใจต่อผลการดำเนินงาน
ขององค์กรปกครองส่วนท้องถิ่นในภาพรวม**

คำชี้แจง : แบบที่ 3/3 เป็นแบบสำรวจความพึงพอใจของประชาชน ต่อการดำเนินงานขององค์กรปกครองส่วนท้องถิ่นในภาพรวม โดยกำหนดให้มีการเก็บข้อมูลปีละ 1 ครั้ง หลังจากสิ้นสุดปีงบประมาณ

ส่วนยุทธศาสตร์.....ด้านการส่งเสริมประชาธิปไตยและกระบวนการประชาสังคม

ส่วนที่ 1 ข้อมูลทั่วไป

1. เพศ (1) ชาย (2) หญิง
2. อายุ (1) ต่ำกว่า 20 ปี (2) 20 – 30 ปี (3) 31 – 40 ปี
(4) 41 – 50 ปี (5) 51 – 60 ปี
3. การศึกษา(1) ประถมศึกษา (2) มัธยมศึกษาหรือเทียบเท่า (3) อนุปริญญา หรือเทียบเท่า
(4) ปริญญาตรี (5) สูงกว่าปริญญาตรี (6) อื่น ๆ
4. อาชีพหลัก (1) รับราชการ (2) เอกชน/รัฐวิสาหกิจ (3) ค้าขาย ธุรกิจส่วนตัว
(4) รับจ้าง (5) นักเรียนนักศึกษา (6) เกษตรกร
(7) อื่น ๆ (ระบุ).....

ส่วนที่ 2 ความพึงพอใจต่อผลการดำเนินงานขององค์กรปกครองส่วนท้องถิ่น

5. ท่านมีความพึงพอใจต่อผลการดำเนินงานขององค์กรปกครองส่วนท้องถิ่นในการพัฒนาและส่งเสริมการบริหารกิจการบ้านเมืองที่ดีโดยให้คะแนนเต็ม 10 ท่าน จะให้คะแนนองค์กรปกครองส่วนท้องถิ่นของท่านเท่าใด

ความพึงพอใจ	คะแนน (10 คะแนน)
1. อบต.มีการเปิดโอกาสให้ประชาชนมีส่วนร่วมในโครงการ/กิจกรรมมาก น้อยเพียงใด	
2. อบต.มีการประชาสัมพันธ์ให้ประชาชนรับรู้ข้อมูลของโครงการ/กิจกรรมมาก น้อยเพียงใด	
3. อบต.มีการเปิดโอกาสให้ประชาชนแสดงความคิดเห็นในโครงการ/กิจกรรม มาก น้อยเพียงใด	
4. อบต.มีการรายงานผลการดำเนินงานของโครงการ/กิจกรรมต่อสาธารณะมากน้อยเพียงใด	
5. อบต.ดำเนินโครงการ/กิจกรรมด้วยความโปร่งใสถูกต้องตามระเบียบหรือไม่มากน้อยเพียงใด	
6. การดำเนินงานโครงการ/กิจกรรมของ อบต.เป็นไปตามระยะเวลาที่กำหนดหรือไม่	
7. ผลการดำเนินโครงการ/กิจกรรมของ อบต. นำไปสู่การแก้ไขปัญหา มาก น้อยเพียงใด	
8. ประชาชนได้รับประโยชน์จากการดำเนินโครงการ/กิจกรรม มากน้อยเพียงใด	

**แบบที่ 3/3 แบบประเมินความพึงพอใจต่อผลการดำเนินงาน
ขององค์กรปกครองส่วนท้องถิ่นในภาพรวม**

คำชี้แจง : แบบที่ 3/3 เป็นแบบสำรวจความพึงพอใจของประชาชน ต่อการดำเนินงานขององค์กรปกครองส่วนท้องถิ่น ในภาพรวม โดยกำหนดให้มีการเก็บข้อมูลปีละ 1 ครั้ง หลังจากสิ้นสุดปีงบประมาณ

ส่วนยุทธศาสตร์.....ด้านการพัฒนาการท่องเที่ยว

ส่วนที่ 1 ข้อมูลทั่วไป

1. เพศ (1) ชาย (2) หญิง
2. อายุ (1) ต่ำกว่า 20 ปี (2) 20 – 30 ปี (3) 31 – 40 ปี
(4) 41 – 50 ปี (5) 51 – 60 ปี
3. การศึกษา(1) ประถมศึกษา (2) มัธยมศึกษาหรือเทียบเท่า (3) อนุปริญญา หรือเทียบเท่า
(4) ปริญญาตรี (5) สูงกว่าปริญญาตรี (6) อื่น ๆ
4. อาชีพหลัก (1) รับราชการ (2) เอกชน/รัฐวิสาหกิจ (3) ค้าขาย ธุรกิจส่วนตัว
(4) รับจ้าง (5) นักเรียนนักศึกษา (6) เกษตรกร
(7) อื่น ๆ (ระบุ).....

ส่วนที่ 2 ความพึงพอใจต่อผลการดำเนินงานขององค์กรปกครองส่วนท้องถิ่น

5. ท่านมีความพึงพอใจต่อผลการดำเนินงานขององค์กรปกครองส่วนท้องถิ่นในการพัฒนาและส่งเสริมการบริหารกิจการบ้านเมืองที่ดีโดยให้คะแนนเต็ม 10 ท่าน จะให้คะแนนองค์กรปกครองส่วนท้องถิ่นของท่านเท่าใด

ความพึงพอใจ	คะแนน (10 คะแนน)
1. อบต.มีการเปิดโอกาสให้ประชาชนมีส่วนร่วมในโครงการ/กิจกรรมมาก น้อยเพียงใด	
2. อบต.มีการประชาสัมพันธ์ให้ประชาชนรับรู้ข้อมูลของโครงการ/กิจกรรมมาก น้อยเพียงใด	
3. อบต.มีการเปิดโอกาสให้ประชาชนแสดงความคิดเห็นในโครงการ/กิจกรรม มาก น้อยเพียงใด	
4. อบต.มีการรายงานผลการดำเนินงานของโครงการ/กิจกรรมต่อสาธารณะมากน้อยเพียงใด	
5. อบต.ดำเนินโครงการ/กิจกรรมด้วยความโปร่งใสถูกต้องตามระเบียบหรือไม่มากน้อยเพียงใด	
6. การดำเนินงานโครงการ/กิจกรรมของ อบต.เป็นไปตามระยะเวลาที่กำหนดหรือไม่	
7. ผลการดำเนินโครงการ/กิจกรรมของ อบต. นำไปสู่การแก้ไขปัญหา มาก น้อยเพียงใด	
8. ประชาชนได้รับประโยชน์จากการดำเนินโครงการ/กิจกรรม มากน้อยเพียงใด	

**แบบประเมินความพึงพอใจต่อผลการดำเนินงาน
ขององค์การบริหารส่วนตำบลบางทรายน้อยในภาพรวม**

คำชี้แจง : แบบที่ 3/2 เป็นแบบสำรวจความพึงพอใจของประชาชน ต่อการดำเนินงานขององค์การบริหารส่วนตำบลบางทรายน้อยในภาพรวม โดยกำหนดให้มีการเก็บข้อมูลปีละ 1 ครั้ง หลังจากสิ้นสุดปีงบประมาณ

ส่วนที่ 1 ข้อมูลทั่วไป

1. เพศ (1) ชาย (2) หญิง
2. อายุ (1) ต่ำกว่า 20 ปี (2) 20 – 30 ปี (3) 31 – 40 ปี
(4) 41 – 50 ปี (5) 51 – 60 ปี
3. การศึกษา(1) ประถมศึกษา (2) มัธยมศึกษาหรือเทียบเท่า (3) อนุปริญญา หรือเทียบเท่า
(4)ปริญญาตรี (5) สูงกว่าปริญญาตรี (6) อื่น ๆ
4. อาชีพหลัก (1) รับราชการ (2) เอกชน/รัฐวิสาหกิจ (3) ค้าขาย ธุรกิจส่วนตัว
(4) รับจ้าง (5) นักเรียนนักศึกษา (6) เกษตรกร
(7) อื่น ๆ (ระบุ).....

ส่วนที่ 2 ความพึงพอใจต่อผลการดำเนินงานขององค์การบริหารส่วนตำบลบางทรายน้อย

5. ท่านมีความพึงพอใจต่อผลการดำเนินงานขององค์กรปกครองส่วนท้องถิ่นในภาพรวมมากน้อยเพียงใด

ความพึงพอใจ	พอใจมากที่สุด	พอใจมาก	พอใจ	พอใจน้อย	ไม่พอใจ
1. อบต.มีการเปิดโอกาสให้ประชาชนมีส่วนร่วมในโครงการ/กิจกรรมมาก น้อยเพียงใด					
2. อบต.มีการประชาสัมพันธ์ให้ประชาชนรับรู้ข้อมูลของโครงการ/กิจกรรมมาก น้อยเพียงใด					
3. อบต.มีการเปิดโอกาสให้ประชาชนแสดงความคิดเห็นในโครงการ/กิจกรรม มาก น้อยเพียงใด					
4. อบต.มีการรายงานผลการดำเนินงานของโครงการ/กิจกรรมต่อสาธารณะมากน้อยเพียงใด					
5. อบต.ดำเนินโครงการ/กิจกรรมด้วยความโปร่งใสถูกต้องตามระเบียบหรือไม่มากน้อยเพียงใด					
6. การดำเนินงานโครงการ/กิจกรรมของ อบต.เป็นไปตามระยะเวลาที่กำหนดหรือไม่					
7. ผลการดำเนินโครงการ/กิจกรรมของ อบต. นำไปสู่การแก้ไขปัญหา มาก น้อยเพียงใด					
8. ประชาชนได้รับประโยชน์จากการดำเนินโครงการ/กิจกรรมมากน้อยเพียงใด					

ผนวก ก รูปแผนที่ตามแผนพัฒนาท้องถิ่น